



**МИНИСТЕРСТВО ЗДРАВООХРАНЕНИЯ РЕСПУБЛИКИ ДАГЕСТАН**

367000, г. Махачкала, ул. Абубакарова, 10, тел.: +7(8722) 67-81-98, факс: +7(8722) 67-90-70

« 25 » 06 2019 г.

№ 05-04/4029/19

**Министерство финансов  
Республики Дагестан**

На №04-02-01/27-СВ-2375/19 от 04.06.2019г.

Министерство здравоохранения РД направляет проект республиканского бюджета РД по отраслям «Здравоохранение» и «Образование» на 2020 год по показателям функциональной и экономической классификации в разрезе бюджетополучателей.

Приложение на 49 листах.

**Министр**

**Д.А. Гаджибрагимов**

Исп. Мусаева А.Д.  
т.675846

Расчеты к проекту республиканского бюджета РД на 2020 год. Расходы, предусмотренные на функционирование учреждений, в тысячах рублей

Наименование учреждения	Заработная плата (211)	Прочие выплаты (212)	Начисления (213)	Услуги связи (221)	Транспортные расходы (222)	Коммунальные услуги (223)	Аренда (224)	Текущий ремонт (225)	Капитальный ремонт (225)	Другие расходы на содержание помещений (225)	Внебюджетные расходы на охрану (226)	Другие расходы по договорам (226)	Налог на имущество (290)	Налог на землю (290)	Другие виды налогов (290)	Питание (340)	Медикаменты (340)	Материальный инвентарь (340)	ГСМ (340)	Прочие материальные затраты (340)	Основные средства (310)	Социальное обеспечение (290)
1 ГБУ РД «Алульская ЦРБ»	15081,4	1141,3	344,7														121,2				13474,3	
2 ГБУ РД «Акулинская ЦРБ»	40952,0	5991,6	1809,5						15000,0								352,5				17798,4	
3 ГБУ РД «Ахавская ЦРБ»	6592,6	2995,8	904,7														75,0				2617,1	
4 ГБУ РД «Ахтынская ЦРБ»	21791,4	4707,7	1421,7														378,0				15284,0	
5 ГБУ РД «Бабартовская ЦРБ»	64459,0	8002,0	2415,6						46419,1		982,4						303,0				6336,0	
6 ГБУ РД «Хаммаатортовская ЦРБ»	0,0	0,0	0,0														0,0					
7 ГБУ РД «ЦРБ Бектинского участка Цунгинского района»	8520,2	1711,9	517,0														118,5				6172,8	
8 ГБУ РД «Боглихская ЦРБ им. З.Ш.Магомедовой»	6148,2	4279,7	1292,5														576,0					
9 ГБУ РД «Булянская ЦРП»	18877,1	7061,5	2132,6														165,0				9518,0	
10 ГБУ РД «Сергилская ЦРБ»	16419,4	5545,8	1674,8						2912,6		85,2						240,0				5961,0	
11 ГБУ РД «Кисунинская ЦРБ»	0,0																0,0					
12 ГБУ РД «Умбетовская ЦРБ»	19434,8	3138,5	947,8						6994,8		166,9						330,0				15018,5	
13 ГБУ РД «Гумбольская ЦРБ»	19724,5	2567,8	775,5														184,5				9035,0	
14 ГБУ РД «Дахаданская ЦРБ»	30422,7	5289,4	1597,4														267,0				23268,9	
15 ГБУ РД «Дербентская ЦРП»	5201,6	3564,2	1076,4														561,0					
16 ГБУ РД «Велининская ЦРБ»	0,0																0,0					
17 ГБУ РД «Докупаринская ЦРБ»	4184,8	2853,1	861,6														60,0				410,0	
18 ГБУ РД «Сабиевская ЦРБ»	20255,5	6718,2	2028,9														480,0				11028,4	
19 ГБУ РД «Кайтагская ЦРБ»	31100,6	3209,8	969,4														312,0				26609,5	
20 ГБУ РД «Карабулакская ЦРБ»	16872,3	6806,3	2055,5														475,5				7535,0	
21 ГБУ РД «Кавказская ЦРБ»	9650,4	6199,6	1872,3														604,5				974,0	
22 ГБУ РД «Кеннолговская ЦРБ»	13576,6	5278,3	1594,1						6164,3		150,3						372,0	17,6				
23 ГБУ РД «Кизлярская ЦРП»	14534,4	7395,8	2233,5								108,8						846,0				3970,2	
24 ГБУ РД «Крайовская ЦРБ»	1414,2										0,0						0,0				1414,2	
25 ГБУ РД «Кулинская ЦРБ»	5784,8	3845,0	1161,2								621,1						157,5					
26 ГБУ РД «Кумторкалинская ЦРБ»	5038,3	3566,4	1077,1														394,8				6016,5	
27 ГБУ РД «Кураская ЦРБ»	9054,3	2282,5	689,3														66,0				8118,0	
28 ГБУ РД «Лакская ЦРБ»	9816,9	1141,3	344,7														213,0					
29 ГБУ РД «Левашинская ЦРБ»	53025,4	9415,4	2843,4						28779,1		602,6						909,0				10475,9	
30 ГБУ РД «Султеминская ЦРБ»	0,0																0,0					
31 И.Ш.Исмаилов»	0,0																0,0					
32 ГБУ РД «Мекетинская ЦРБ»	0,0																0,0					
33 ГБУ РД «Хаджалмахинская ЦРБ»	3742,0	142,7	43,1						3460,1		96,2						0,0					
34 ГБУ РД «Хакитинская ЦРБ»	0,0																0,0					
35 ГБУ РД «Дударская ЦРБ»	0,0																0,0					
36 ГБУ РД «Магарамкентская ЦРБ»	38413,9	8420,8	2543,1						9366,4		214,3						801,0				17068,3	
37 Н.М.Мирзоева»	17958,8	5135,7	1551,0														220,5	34,0			11017,7	
38 ГБУ РД «Новолакская ЦРБ № 1 (Новострой)»	15311,2	142,7	43,1														51,0				15074,5	
39 ГБУ РД «Ногайская ЦРБ»	42268,9	5135,7	1551,0						7592,7		178,9						526,5				27284,2	
40 ГБУ РД «Рутульская ЦРБ»	4145,4	2995,8	904,7														219,0	25,9				
41 ГБУ РД «Сергокалинская ЦРБ»	19547,1	4568,0	1379,5														339,0				13260,6	
42 ГБУ РД «Сулейман-Стальская ЦРБ»	15809,0	5769,6	1742,4														903,0				7394,0	
43 ГБУ РД «Табасаранская ЦРБ»	7863,2	5025,1	1517,6								484,2						810,0	26,4				
44 ГБУ РД «Тарумовская ЦРБ»	17396,1	4636,4	1400,2								119,2						355,5	76,9			10808,0	
45 ГБУ РД «Тляратинская ЦРБ»	4271,1	3138,5	947,8														184,8					
46 Тляратинского района»	0,0																0,0					
47 ГБУ РД «Уммульская ЦРБ»	43705,0	2853,1	861,6						23128,1		570,6						249,0				16042,5	
48 ГБУ РД «Хасавюртовская ЦРП»	40411,6	4451,3	1344,3														453,0				34163,0	
49 ГБУ РД «Хинская ЦРБ»	32635,5	3138,5	947,8						17912,0		385,2						252,0				10000,0	
50 ГБУ РД «Хунзахская ЦРБ»	5946,9	4422,4	1335,6														189,0					
51 ГБУ РД «Умудинская ЦРБ»	2716,8	1997,2	603,2														116,4				0,0	

Наименование учреждения	Заработная плата (211)	Прочие выплаты (212)	Начисления (213)	Услуги связи (221)	Транспортные расходы (222)	Коммунальные услуги (223)	Арендные (224)	Текущий ремонт (225)	Капитальный ремонт (225)	Другие расходы на содержание помещений (225)	Расходы на охрану (226)	Другие расходы по договорам (226)	Налог на имущество (290)	Налог на землю (290)	Другие виды налогов (290)	Питание (340)	Мелкая бытовая техника (340)	Материалы (340)	Прочие материальные затраты (340)	Основные средства (310)	Социальные обеспечения (290)	
52 ГБУ РД «Душтинская ЦРБ»	43682,0	1711,9	517,0					37181,5			770,6						103,8			3397,2		
53 ГБУ РД «Черолинская ЦРБ»	5515,5	4137,1	1249,4														129,0					
54 ГБУ РД «Шамилевская ЦРБ»	15849,4	2781,8	840,1					12100,0									127,5					
55 ГБУ РД «Гидатлинская УБ им. М.Н. Бугулова»	851,0										269,0						0,0			582,0		
56 ГБУ РД «Махачкалинский родильный дом № 1»	38381,6																0,0			38381,6		
57 ГБУ РД «Махачкалинский родильный дом № 2»	33732,1																0,0			33732,1		
58 ГБУ РД «Орольская клиническая больница № 1», г. Махачкала	89248,5	15834,9	4782,2										1847,6				54212,8			12571,0		
59 ГБУ РД «Серийный центр», г. Махачкала	8641,2	1854,5	560,1						20637,9		439,8						0,0			9146,0		
60 ГБУ РД «Детская клиническая больница № 1», г. Махачкала	35202,9	3281,1	990,9														250,0	84,7				
61 ГБУ РД «Диагностический центр», г. Махачкала	0,0																0,0					
62 ГБУ РД «Детский центр восстановительной медицины и реабилитации», г. Махачкала	2616,9	1141,3	344,7														0,0			1131,0		
63 ГБУ РД «Детская поликлиника № 1», г. Махачкала	5447,2	1141,3	344,7								313,5						0,0			3647,8		
64 ГБУ РД «Детская поликлиника № 2», г. Махачкала	16743,7	1711,9	517,0														0,0			14514,8		
65 ГБУ РД «Детская поликлиника № 3», г. Махачкала	13925,2	1569,2	473,9														0,0			11882,1		
66 ГБУ РД «Детская поликлиника № 5», г. Махачкала	19712,0																0,0			19712,0		
67 ГБУ РД «Женская консультация № 1», г. Махачкала	779,0	570,6	172,3														36,0					
68 ГБУ РД «Женская консультация № 2», г. Махачкала	1714,9	1283,9	387,7														43,2					
69 ГБУ РД «Женская консультация № 3», г. Махачкала	5572,0																0,0			5572,0		
70 ГБУ РД «Женская консультация № 4», г. Махачкала	1150,4	855,9	258,5														36,0					
71 Махачкала ГБУ РД «Поликлиника № 2», г. Махачкала	17893,5	428,0	115,5														0,0			17350,0		
72 Махачкала ГБУ РД «Поликлиника № 3», г. Махачкала	29891,4	285,3	86,2									164,4					0,0			29519,9		
73 Махачкала ГБУ РД «Поликлиника № 4», г. Махачкала	11805,4	285,3	86,2														0,0			11269,5		
74 Махачкала ГБУ РД «Поликлиника № 5», г. Махачкала	8571,5	285,3	86,2														0,0			8200,0		
75 Махачкала ГБУ РД «Поликлиника № 6», г. Махачкала	5887,9	285,3	86,2														0,0			5516,4		
76 Махачкала ГБУ РД «Поликлиника № 7», г. Махачкала	29117,4	285,3	86,2					16930,3			365,6						0,0					
77 Махачкала ГБУ РД «Поликлиника № 8», г. Махачкала	19323,0	285,3	86,2					8743,9			201,9						0,0			10007,7		
78 Махачкала ГБУ РД «Поликлиника № 9», г. Махачкала	26102,4	285,3	86,2														0,0			25730,9		
79 Махачкала ГБУ РД «Сулакская УБ», г. Махачкала	503,2																0,0			503,2		
80 Махачкала ГБУ РД «Стоматологическая поликлиника № 1», г. Махачкала	9230,0																0,0			9230,0		
81 ГБУ РД «Буйнакская ЦГБ»	17450,3	5848,9	1766,4														450,0			9385,0		
82 стоматологическая поликлиника» ГБУ РД «Буйнакская городская	1731,8																0,0			1731,8		
83 ГБУ РД «Дербентская ЦГБ»	100077,4	23918,0	7223,2	9,8	77,3	245,5				80,0	21,0		40,0	7,0	506,6		1976,0	345,7	349,2	63278,0		

Наименование учреждения	Заработная плата (211)	Прочие выплаты (212)	Начисления (213)	Услуги связи (221)	Транспортные расходы (222)	Коммунальные услуги (223)	Арендные (224)	Текущий ремонт (225)	Капитальный ремонт (225)	Другие расходы на содержание помещений (225)	Внесено собственными средствами на охрану (226)	Другие расходы по договорам (226)	Налог на имущество (290)	Налог на землю (290)	Другие виды налогов (290)	Питание (340)	Медицинские (340)	Мягкий инвентарь (340)	ГСМ (340)	Прочие материальные затраты (340)	Основные средства (310)	Социальные (310)
ГБУ РД "Родильный дом г. Дербент"	0,0																0,0					
ГБУ РД «ЦГБ ГО «г. Дагестанские Огни»	5848,9		1766,4					14000,0				447,1				0,0	436,5					
ГБУ РД «ИЗБЕРБАЙСКАЯ ЦГБ»	7275,5		2197,2					34307,9									579,0				1150,0	
ГБУ РД «КАСПИЙСКАЯ ЦГБ»	31072,5		9383,9	23,0	15,0	850,0		15204,1			104,1	788,2	177,1			6046,1	3191,0	500,0	134,2	100,0	41339,6	
ГБУ РД «СКИДОРТОВСКАЯ ЦГБ»	12378,9		3738,4														402,0				12800,0	
ГБУ РД «СКИДОРТОВСКАЯ ГОРОДСКАЯ СТОМАТОЛОГИЧЕСКАЯ ПОЛИКЛИНИКА»	745,0																0,0				745,0	
ГБУ РД «СКИДОРТОВСКАЯ ЦГБ»	12580,5		3799,3													149,0	559,0				10179,0	
ГБУ РД «ХАСАВОРТОВСКАЯ ЦГБ им. Р.П. Аскерханова»	10112,5		3054,0														366,0				50992,8	
ГБУ РД «ОЖНО-СУХОКУМСКАЯ ЦГБ»	1783,2		538,5														54,6				1855,0	
ГБУ РД «РЕСПУБЛИКАНСКАЯ КЛИНИЧЕСКАЯ БОЛЬНИЦА»	13124,5		3963,6						178149,4			4225,6				2533,0	34718,7	504,5			299538,4	
ГБУ РД «ДЕТСКАЯ РЕСПУБЛИКАНСКАЯ КЛИНИЧЕСКАЯ БОЛЬНИЦА им.Н.М. КУРАЕВА»	40735,2		12302,0					455110,2				7918,1				4410,4	62151,4	897,5			193948,7	
ГБУ РД «РЕСПУБЛИКАНСКАЯ БОЛЬНИЦА № 2 - Центр специализированной экстренной медицинской помощи»	4609,8		1392,2																		94990,0	
ГБУ РД «РЕСПУБЛИКАНСКИЙ УРОЛОГИЧЕСКИЙ ЦЕНТР»	339,5		102,5													35,8	628,9				35000,0	
ГБУ РД «РЕСПУБЛИКАНСКАЯ ОФТАЛЬМОЛОГИЧЕСКАЯ БОЛЬНИЦА им. Х.О.БУЛАЧА»	6483,4		1958,0					50823,2				1043,5									75700,4	
ГБУ РД «РЕСПУБЛИКАНСКИЙ ОНКОЛОГИЧЕСКИЙ ДИСПЕНСЕР»																	8302,1					
ГБУ РД «РЕСПУБЛИКАНСКИЙ ОРТОПЕДО-ТРАВМАТОЛОГИЧЕСКИЙ ЦЕНТР им. Н.Ц. ЦХАЕВА»	7341,4		2217,1														11176,5				29807,0	
ГБУ РД «РЕСПУБЛИКАНСКИЙ МЕДИЦИНСКИЙ ЦЕНТР»	2995,8		904,7																		36998,0	
ГБУ РД «РЕСПУБЛИКАНСКИЙ ЛЕТСКИЙ ПУЛЬМОЛОГИЧЕСКИЙ ЦЕНТР»	142,7		43,1																		12190,0	
ГБУ РД «РЕСПУБЛИКАНСКИЙ ДИАГНОСТИЧЕСКИЙ ЦЕНТР»	0,0																					
ГБУ РД «РЕСПУБЛИКАНСКАЯ БОЛЬНИЦА ВОССТАНОВИТЕЛЬНОГО ЛЕЧЕНИЯ»	2170,5																				2170,5	
ГБУ РД «РЕСПУБЛИКАНСКАЯ СТОМАТОЛОГИЧЕСКАЯ ПОЛИКЛИНИКА им. М.МАКСУДОВА»	28994,4							24062,3				508,3									4423,8	
ГБУ РД «РЕСПУБЛИКАНСКАЯ ЛЕТСКАЯ СТОМАТОЛОГИЧЕСКАЯ ПОЛИКЛИНИКА»	0,0																				0,0	
ГБУ РД "Республиканский перинатальный центр" Махачкала	350,0																				350,0	
ГБУ РД «Республиканский центр охраны здоровья подростков и студенчества молодежи Министерства здравоохранения Республики Дагестан»	3610,7	392,3	118,5																		3100,0	



№	Наименование учреждения	Заработная плата (211)	Прочие выплаты (212)	Начисления (213)	Услуги связи (221)	Транспортные расходы (222)	Коммунальные услуги (223)	Аренда (224)	Текущий ремонт (225)	Капитальный ремонт (225)	Другие расходы на содержание помещений (225)	Внесено взносов на охрану (226)	Другие расходы по договорам (226)	Налог на имущество (290)	Налог на землю (290)	Другие виды налогов (290)	Питание (340)	Медикаменты (340)	Мягкий инвентарь (340)	ГСМ (340)	Прочие материальные затраты (340)	Основы средств (310)	Социальные отчисления (290)
130	ГБУ РД «Ибербашский МПД»	12655,0																				12655,0	
131	ГБУ РД «Левашинский МПД»	0,0																					
132	ГБУ РД «Хасавюртовский МПД»	4800,0																				4800,0	
133	ГБУ РД «Буйнакская МССМП»	0,0																					
134	ГБУ РД «Дербентская МССМП»	4680,0																				4680,0	
135	ГБУ РД «Кизлярская МССМП»	0,0																					
136	МССМП	0,0																					
137	ГБУ РД «Хасавюртовская МССМП»	16630,0																				16630,0	
138	ГБУ РД «Акулинская туберкулезная больница»	13724,6	7605,3	2296,8	30,0	15,0	650,0				300,0		50,0	9,4	45,5	1559,2	720,0	78,0	260,4	105,0			
139	Больница	15521,5	7526,8	2273,1	25,0		350,0				105,0		0,0	28,0	30,0	3248,3	1500,0	45,0	260,4	70,0			
140	ГБУ РД «Кахисская межрайонная туберкулезная больница»	35177,6	14981,7	4524,5	66,1	30,0	1300,0		60,0		110,0		100,0	8,5	1,0	8012,4	3700,0	100,0	260,4	200,0			
141	ГБУ РД «Республиканский детский туберкулезный санаторий»	56943,2	30350,8	9166,0	89,6	30,0	1286,2				551,8	1,5	813,1	141,6	540,5	8657,6	2800,0	401,3		517,0	1537,5		
142	ГБУ РД «Тяпратинский межрайонный туберкулезный санаторий»	19230,6	7933,9	2396,0	21,0	43,2	969,6		202,5		175,8		256,9			4,0	4839,0	1565,0	428,2	260,4	380,8		
143	ГБУ РД «Тяпратинский межрайонный туберкулезный санаторий»	13450,6	7392,5	2232,5	28,0		386,9						88,6	11,6	3,2	104,4	1546,0	500,0	85,0	521,2	305,0		
144	ГБУ РД «Республиканский противотуберкулезный диспансер»	105567,7	75341,1	22753,0	100,0	50,0	718,0				450,0	17,5	482,5	159,7	100,0	50,0		4446,0			350,0	540,0	
145	ГБУ РД «Буйнакский МПД»	396829,9	134124,1	40505,5	85,0	76,0	5149,3		1618,4	64375,3	1926,0	1400,0	3508,2	1881,4	700,0	20,0	54137,5	25283,5	400,0	1068,5	1423,5	58967,8	
146	ГБУ РД «Дербентский МПД»	68876,1	27655,8	8332,0	41,7	39,4	831,0	240,0		7654,9	792,6		1348,1	341,4	20,0	30,0	10827,5	5519,0	1109,2	340,7	2013,3	1719,5	
147	ГБУ РД «Ибербашский МПД»	104354,4	19214,6	5802,8	34,8	24,0	830,2			8688,3	256,7	17,6	1149,7	1786,1	574,7	27559,9	6626,4	3195,0	827,1	1618,8	25485,0		
148	ГБУ РД «Кизлярский МПД»	71315,0	35184,1	10625,6	68,3	102,9	2153,7			7066,1	717,0	17,5	849,3		27,0	343,0	8705,3	3684,0	1109,4	260,4	338,3	63,0	
149	ГБУ РД «Кизилортовский МПД»	95844,6	41778,6	12617,1	61,2		2005,0			8243,8	368,0	852,0	341,9	940,6	56,0	241,3	17670,5	8549,4	1083,2	436,0	600,0		
150	ГБУ РД «Хасавюртовский МПД»	124801,8	56628,6	17101,8	100,0	55,0	2850,0		150,0	10304,7	1350,0		733,1	676,9	850,0	15,0	21655,0	10819,0	70,0	815,1	526,6	101,0	
151	ГБУ РД «Психологический диспансер»	63767,2	35583,3	10142,2	90,4	50,0					300,2	17,6	678,9			51,0	7867,2	5949,0	2067,5		655,4	2314,5	
152	ГБУ РД «Кизлярский межрайонный наркологический диспансер»	40552,5	24161,7	7296,8	41,0		637,5				37,1	20,0	547,0	96,5	20,0	4023,0	2940,0	207,7	452,9	71,2			
153	ГБУ РД «Республиканский психоневрологический диспансер»	365080,9	180956,9	57095,2	250,0	250,0	8560,0		600,0		1722,0	80,0	4612,0	127,3	525,0	1300,0	54456,5	35588,0	3069,0		2300,0	5489,0	
154	ГБУ РД «Психиатрическая больница	210695,1	101556,3	30670,0	25,0	30,0	3866,7		350,0		186,0	18,0	2296,1	66,0	355,0	186,2	40826,0	27400,0	988,0	489,0	1080,0	306,8	
155	ГБУ РД «Республиканский полка»	20519,0	14501,2	4379,4	23,80	0,00	206,10		25,00		154,90	18,00	150,50		65,20	0,00		348,0	58,10		182,80	400,8	
156	ГБУ РД «РДОНПД/Дит»	195669,0	87571,0	26446,4	241,6	212,0	1401,2		828,0	37799,1	1558,5	450,0	1408,6	34,9	504,3	1200,0	16032,4	10904,0	3088,6		629,1	5329,1	
157	ГБУ РД «Хасавюртовский межрайонный центр охраны здоровья семьи и репродукции»	23183,6	16216,1	4897,3	24,0	14,0	204,1		850,0		194,9		273,3			19,0		288,0			102,9	100,0	
158	ГБУ РД «Республиканский центр по профилактике и борьбе со СПИДом»	43743,4	23835,0	7198,2	160,0		153,0		340,0		125,0	14,4				50,0		450,0			2565,5	8852,4	
159	ГБУ РД «Республиканский дом ребенка г. Буйнакск»	36894,4	20665,0	6240,8	10,8	5,0	617,9		500,0		106,6	18,0	212,9	38,0	30,0	10,0	3923,6	2040,0	1205,0	403,1	493,7	374,0	
160	ГБУ РД «РСПК»	258028,7	34263,0	10347,4	45,0		1500,1				1221,2	48,0	7000,0	290,4	231,2	100,0	10854,0	152375,0		159,6		39593,8	
161	ГБУ РД «Буйнакская СПК»	22111,7	6842,5	2066,4			308,0				143,4	13,7	260,3	106,0	54,8	1,0		1602,7			57,8	3279,3	
162	ГБУ РД «Хасавюртовская СПК»	23858,9	10391,2	3138,1	12,0		450,0		3000,0		100,0	17,6	390,8		196,3	31,7		3317,2			112,0	2702,0	
163	ГБУ РД «РДМП»	111525,0	46343,2	13995,6	62,1	258,9	984,9			35585,3	1218,0		1165,3	344,3	45,9			1350,0	29,0		577,5	11397,0	



Наименование учреждения	Заработная плата (211)	Прочие выплаты (212)	Начисления (213)	Услуги связи (221)	Транспортные расходы (222)	Коммунальные услуги (223)	Аренда (224)	Текущий ремонт (225)	Капитальный ремонт (225)	Другие расходы на содержание помещений (225)	Внебюджетные расходы на охрану (226)	Другие расходы по договорам (226)	Налог на имущество (290)	Налог на землю (290)	Другие виды налогов (290)	Питание (340)	Медицина (340)	Мягкий инвентарь (340)	ГСМ (340)	Прочие материальные затраты (340)	Основные средства (310)	Социальные обязательства (290)
17 Открытие 2 паллиативных отделений, 2 кабинетов с высадной патронажной бригадой	14990,4	10345,9	3124,5			169,2										445	125	80,8				
18 Эпифонд	23940,6												604				23940,6					
19 "Борьба с онкологическими заболеваниями"	252920,0								150000			50000									52920	
20 "Создание единого цифрового контура в здравоохранении на основе ЕГИСЗ"	12490,0																					
21 Софинансирование Нац.проекта "Развития детского здравоохранения, включая создание современной инфраструктуры оказания медицинской помощи детям"	15672,1																				15672,12	
22 Софинансирование Нац.проекта "Борьба с сердечно-сосудистыми заболеваниями"	2219,3																				2219,3	
23 Софинансирование Нац.проекта "Совершенствование системы оказания первичной медицинской санитарной помощи" (ФАП)	15920,0																				15920	
24 Пристройка под МРТ для ГБУ РД "Республиканский диагностический центр", а также монтаж подземного электрического кабеля (320 метров) для резервной электролинии	5000,0																				5000	
ИТОГО по Здравоохранению	10045545,5	1852085,3	568,5	559316,7	2728,5	1803,7	46308,1	10781,5	1572835,9	30121,7	4176,6	217886,4	8929,5	7049,0	32351,3	789652,0	936409,6	19740,2	18782,2	20314,7	2454686,9	1458797,2
ИТОГО по Образованию	381089,0	223272,4	0,0	67428,3	505,1	1708,0	8662,9	1700,0	6771,7	2238,1	2699,1	3413,9	2167,1	2031,8	401,0	0,0	0,0	2580,0	327,6	3100,1	1509,1	50572,8
ВСЕГО	10431634,5	2075357,7	568,5	626745,0	3233,6	3511,7	54971,0	12481,5	1579607,6	32359,8	6875,7	221300,3	11096,6	9080,8	32752,3	789652,0	936409,6	22320,2	19109,8	23414,8	2461176,0	1509370,0
Кроме того, страховые взносы на неработающее население	15333126,5																					15333127

Министр

Гаджинбрагимов Д.А.

Начальник ФЭУ

Исмаилова А.С.



**Потребность**

**1. Расчет на содержание отделения паллиативной помощи на 5 коек в ГБУ РД "Буйнакский противотуберкулезный диспансер" на 2020 г.**

	Кол-во штатных единиц	Средняя заработная плата на 2020 г.	Годовой фонд оплаты труда с начислениями, в тыс.рублей
Врачи	0,5	47552,4	371,5
Средний медперсонал	5,5	23776,2	2043,1
Младший медперсонал	5	23776,2	1857,4
<b>ИТОГО</b>	<b>11</b>	<b>95104,8</b>	<b>4272,0</b>
Койко-дни на 2020 г. при 250 дней загрузки			1250
Расходы на питание из расчета 178 рублей в день			222,5
Расходы на медикаменты из расчета 50 рублей в день			62,5
Расходы на мягкий инвентарь			40,4
Расходы на коммунал.услуги			84,6
Прочие расходы			302,0
<b>Итого по БПТД</b>			<b>4984,0</b>

**2. Расчет на содержание отделения паллиативной помощи на 5 коек в ГБУ РД "Республиканский центр инфекционных болезней, профилактики и борьбы со СПИДом им. С.М.Магомедова" на 2020 г.**

	Кол-во штатных единиц	Средняя заработная плата на 2020 г.	Годовой фонд оплаты труда с начислениями, в тыс.рублей
Врачи	0,5	47552,4	371,5
Средний медперсонал	5,5	23776,2	2043,1
Младший медперсонал	5	23776,2	1857,4
<b>ИТОГО</b>	<b>11</b>	<b>95104,8</b>	<b>4272,0</b>
Койко-дни на 2020 г. при 250 дней загрузки			1250
Расходы на питание из расчета 178 рублей в день			222,5
Расходы на медикаменты из расчета 50 рублей в день			62,5
Расходы на мягкий инвентарь			40,4
Расходы на коммунал.услуги			84,6
Прочие расходы			302,0
<b>Итого по РЦИБ</b>			<b>4984,0</b>

**3. Расчет на содержание кабинета амбулаторной паллиативной помощи в ГБУ РД "Кизлярская ЦГБ" на 2020 г. с выездной патронажной бригадой**

	Кол-во штатных единиц	Средняя заработная плата на 2020 г.	Годовой фонд оплаты труда с начислениями, в тыс.рублей
Врачи	2	47552,4	1485,9
Средний медперсонал	2	23776,2	743,0
Прочий персонал (водитель)	1	15000	234,4
<b>ИТОГО</b>	<b>5</b>	<b>86328,6</b>	<b>2463,2</b>
Расходы на содержание а/машины (100 выездов в год по 10 литров (литр - 43 руб.) + запчасти (5 000 руб))			48
<b>Итого по Кизлярская ЦГБ</b>			<b>2511,2</b>

**4. Расчет на содержание кабинета амбулаторной паллиативной помощи в ГБУ РД "Буйнакской ЦГБ" на 2020 г. с выездной патронажной бригадой**

	Кол-во штатных единиц	Средняя заработная плата на 2020 г.	Годовой фонд оплаты труда с начислениями, в тыс.рублей
Врачи	2	47552,4	1485,9
Средний медперсонал	2	23776,2	743,0
Прочий персонал (водитель)	1	15000	234,4
<b>ИТОГО</b>	<b>5</b>	<b>86328,6</b>	<b>2463,2</b>
Расходы на содержание а/машины (100 выездов в год по 10 литров (литр - 43 руб.) + запчасти (5 000 руб))			48
<b>Итого по Буйнакской ЦГБ</b>			<b>2511,2</b>
<b>ВСЕГО на паллиативную помощь</b>			<b>14990,5</b>

Начальник ФЭУ



Исмаилова А.С.

Расчетная потребность на обеспечение бесплатными лекарственными препаратами в рамках реализации постановления Правительства РФ от 30 июля 1994г. № 890 "О государственной поддержке развития медицинской промышленности и улучшения обеспечения населения и учреждений здравоохранения лекарственными средствами и изделиями медицинского назначения" (за счет республиканского бюджета РД) на 2020 год

Категория льготников	Числящихся в регистре на 01.01.2019г.	Потребность в год на 1 льготника, руб.	Потребность на год с учетом льготников, числящихся в регистре, тыс. рублей
1	3	5	7
Лица, страдающие орфанными заболеваниями	213	1 082 830,99	230 643,00
дети до 3-х лет	22618	623,40	14 100,00
от 3-х до 6-ти лет	16239	804,00	13 056,16
Онкология	5058	73 407,47	371 295,00
Сахарный диабет	14979	13 531,68	202 691,00
Несахарный диабет	542	8 382,66	4 543,40
Прочие категории льготников	479390	683,19	327 514,00
Организационные мероприятия			138 250,00
Итого	539039		1 302 092,56
Итого с учетом индекса-дефлятора (5%)			1 367 197,19

Начальник ФЭУ



Исмаилова А.С.

Расчет

потребности средств на 2020-2022 годы на социальное обеспечение детей-сирот и детей, оставшихся без попечения родителей, лиц из числа детей-сирот и детей, оставшихся без попечения родителей, обучающихся по имеющим государственную аккредитацию образовательным программам среднего профессионального образования или высшего образования по очной форме обучения

Наименование министерства, ведомства	Кол-во детей, на которых предусмотрено по 4,9 т.р. в месяц, (за исключением получающих по месту проживания)	Планируемое кол-во выпускников (чел.)	Всего обучающихся детей-сирот по программе СПО (для расчета расходов на приобретение учебной литературы в размере 3 стипендий)*	Всего обучающихся детей-сирот по программе ВПО (для расчета расходов на приобретение учебной литературы в размере 3 стипендий)	Сумма расходов в год на ежемесячные выплаты по 4,9 т.р. (тыс. руб.)	Сумма расходов на выпуск в размере 47 964 руб. (тыс. руб.)	Сумма расходов на приобретение учебной литературы в размере 3 стипендий (тыс. руб.)	ИТОГО потребность (тыс. руб.)
Минздрав РД (СПО), 2020 г.	89	39	129		5 233,0	1 870,6	363,4	7 467,0
Минздрав РД (СПО), 2021 г.	89	35	130		5 233,0	1 678,7	366,2	7 278,0
Минздрав РД (СПО), 2022 г.	89	35	130		5 233,0	1 678,7	366,2	7 278,0

\* с учетом детей-сирот, получающих ежемесячное пособие по месту проживания

Министр



Д.А.Гаджибраимов

Расчеты к проекту республиканского бюджета РД на 2020 год. Сетевые показатели.

№	Полное наименование учреждения	Койки (круглосуточные)	Койки дневного стационара	Количество вызовов	Койко-дни круглосуточные	Койко-дни материнские	Койко-дни дневного стационара	Количество посещений с профилактической целью	Количество обращений по заболеваемости	Норма на питание на 1 койко-день (руб.)	Норма на медикаменты на 1 койко-день (руб.)
1	ГБУ РД «Агульская ЦРБ»	0	0		0	0	0	4000	1700	0,0	0,0
2	ГБУ РД «Акушинская ЦРБ»	0	0		0	0	0	3100	8500	0,0	0,0
3	ГБУ РД «Ахвахская ЦРБ»	0	0		0	0	0	5000		0,0	0,0
4	ГБУ РД «Ахтынская ЦРБ»	0	0		0	0	0	6000	8000	0,0	0,0
5	ГБУ РД «Бабаюртовская ЦРБ»	0	0		0	0	0	13000	3000	0,0	0,0
6	ГБУ РД «Хамамаюртовская УБ»	0	0		0	0	0			0,0	0,0
7	ГБУ РД «ЦРБ Бежтинского участка Цунтинского района»	0	0		0	0	0	5500	1000	0,0	0,0
8	ГБУ РД «Ботлихская ЦРБ им. З.Ш.Магомаевой»	0	0		0	0	0	12000	11000	0,0	0,0
9	ГБУ РД «Буйнакская ЦРП»	0	0		0	0	0	11000		0,0	0,0
10	ГБУ РД «Гергебильская ЦРБ»	0	0		0	0	0	16000		0,0	0,0
11	ГБУ РД «Кикунинская УБ»					0					
12	ГБУ РД «Гумбетовская ЦРБ»	0	0		0	0	0	10000	5000	0,0	0,0
13	ГБУ РД «Гунибская ЦРБ»	0	0		0	0	0	7500	2000	0,0	0,0
14	ГБУ РД «Дахадаевская ЦРБ»	0	0		0	0	0	13000	2000	0,0	0,0
15	ГБУ РД «Дербентская ЦРП»	0	0		0	0	0	11000	11000	0,0	0,0
16	ГБУ РД «Белиджинская УБ»	0,0	0,0		0,0	0	0,0			0,0	0,0
17	ГБУ РД «Докузпаринская ЦРБ»	0	0		0	0	0	4000		0,0	0,0
18	ГБУ РД «Казбековская ЦРБ»	0	0		0	0	0	20000	5000	0,0	0,0
19	ГБУ РД «Кайтагская ЦРБ»	0	0		0	0	0	4000	7000	0,0	0,0
20	ГБУ РД «Карабудакентская ЦРБ»	0	0		0	0	0	12500	8000	0,0	0,0
21	ГБУ РД «Каякентская ЦРБ»	0	0		0	0	0	11500	12000	0,0	0,0
22	ГБУ РД «Кизилюртская ЦРБ»	0	0		0	0	0	20000	2000	0,0	0,0
23	ГБУ РД «Кизлярская ЦРП»	0	0		0	0	0	30000	11000	0,0	0,0
24	ГБУ РД «Крайновская УБ»	0	0		0	0	0			0,0	0,0
25	ГБУ РД «Кулинская ЦРБ»	0	0		0	0	0	4500	2500	0,0	0,0
26	ГБУ РД «Кумторкалинская ЦРБ»	0	0		0	0	0	10000	6800	0,0	0,0
27	ГБУ РД «Курахская ЦРБ»	0	0		0	0	0	2000	1000	0,0	0,0
28	ГБУ РД «Лакская ЦРБ»	0	0		0	0	0	7000	3000	0,0	0,0
29	ГБУ РД «Левашинская ЦРБ»	0	0		0	0	0	33000	11500	0,0	0,0
36	ГБУ РД «Магарамкентская ЦРБ»	0	0		0	0	0	33000	8500	0,0	0,0
37	ГБУ РД «Новолакская ЦРБ им. Н.М.Мирзоева»	0	0		0	0	0	7500	3000	0,0	0,0
38	ГБУ РД «Новолакская РБ № 1 (Новострой)»	0	0		0	0	0	1000	1000	0,0	0,0
39	ГБУ РД «Ногайская ЦРБ»	0	0		0	0	0	18300	7000	0,0	0,0
40	ГБУ РД «Рутульская ЦРБ»	0	0		0	0	0	5000	4000	0,0	0,0
41	ГБУ РД «Сергокалинская ЦРБ»	0	0		0	0	0	13000	4000	0,0	0,0
42	ГБУ РД «Сулейман-Стальская ЦРБ»	0	0		0	0	0	17000	18000	0,0	0,0
43	ГБУ РД «Табасаранская ЦРБ»	0	0		0	0	0	30000	10000	0,0	0,0
44	ГБУ РД «Тарумовская ЦРБ»	0	0		0	0	0	10500	5500	0,0	0,0
45	ГБУ РД «Тляртинская ЦРБ»	0	0		0	0	0	8000	1800	0,0	0,0
47	ГБУ РД «Унцукульская ЦРБ»	0	0		0	0	0	13000	1500	0,0	0,0
48	ГБУ РД «Хасавюртовская ЦРП»	0	0		0	0	0	11000	8000	0,0	0,0
49	ГБУ РД «Хивская ЦРБ»	0	0		0	0	0	12000	2000	0,0	0,0
50	ГБУ РД «Хунзахская ЦРБ»	0	0		0	0	0	9000	1500	0,0	0,0
51	ГБУ РД «Цумадинская ЦРБ»	0	0		0	0	0	4400	1400	0,0	0,0
52	ГБУ РД «Цунтинская ЦРБ»	0	0		0	0	0	5000	800	0,0	0,0
53	ГБУ РД «Чародинская ЦРБ»	0	0		0	0	0	5000	1500	0,0	0,0
54	ГБУ РД «Шамильская ЦРБ»	0	0		0	0	0	8500		0,0	0,0
58	ГБУ РД «Городская клиническая больница № 1», г. Махачкала	25	0		6200	0	0			298,0	8744,0
60	ГБУ РД «Детская клиническая больница № 1», г. Махачкала	5	0		1250	0	0			298,0	200,0
67	ГБУ РД «Женская консультация № 1», г. Махачкала	0	0		0	0	0	1000		0,0	0,0
68	ГБУ РД «Женская консультация № 2», г. Махачкала	0	0		0	0	0	1200		0,0	0,0
70	ГБУ РД «Женская консультация № 4», г. Махачкала	0	0		0	0	0	1000		0,0	0,0
81	ГБУ РД «Буйнакская ЦГБ»	0	0		0	0	0	18000	5000	0	0
83	ГБУ РД «Дербентская ЦГБ»	10	0		1700	0	0	35000	28500	298,0	250,0
85	ГБУ РД «ЦГБ ГО «г. Дагестанские Огни»	0	0		0	0	0	7500	9000	0,0	0,0

№	Полное наименование учреждения	Койки (круглосуточные)	Койки дневного стационара	Количество вызовов	Койко-дни круглосуточные	Койко-дни материальные	Койко-дни дневного стационара	Количество посещений с профилактической целью	Количество обращений по заболеванию	Норма на питание на 1 койко-день (руб.)	Норма на медикаменты на 1 койко-день (руб.)
86	ГБУ РД «Избербашская ЦГБ»	0	0		0	0	0	17000	9000	0,0	0,0
87	ГБУ РД «Каспийская ЦГБ»	39	6		13000	0	1600	25000	6000	433,1	200,0
88	ГБУ РД «Кизилортовская ЦГБ»	0	0		0	0	0	10000	7000	0,0	0,0
90	ГБУ РД «Кизлярская ЦГБ»	5	0		500	0	0	15000	6500	298,0	200,0
91	ГБУ РД «Хасавюртовская ЦГБ им. Р.П. Аскерханова»	0	0		0	0	0	10000	6000	0,0	0,0
92	ГБУ РД «Южно-Сухокумская ЦГБ»	0	0		0	0	0	1000	1100	0,0	0,0
93	ГБУ РД «Республиканская клиническая больница»	25	0		8500	0	0			298,0	12191,9
94	ГБУ РД «Детская республиканская клиническая больница им Н.М. Кураева»	50	0		14800	0	0	3000		298,0	2759,9
95	ГБУ РД «Республиканская больница № 2 – Центр специализированной экстренной медицинской помощи»	0	0		816	0	0			0,0	0,0
96	ГБУ РД «Республиканский урологический центр»	0	0		120	0	0			298,0	0,0
98	ГБУ РД «Республиканский онкологический диспансер»	0	0		636	0	0			0,0	0,0
99	ГБУ РД «Республиканский ортопедо-травматологический центр им. Н.Ц. Цахаева»	0	0		1320	0	0			0,0	0,0
110	ГБУ РД «Республиканский центр инфекционных болезней им. С.М.Магомедова»	10	0		4000	550	0			298,0	200,0
111	ГБУ РД «Республиканский кожно-венерологический диспансер»	38	2		9000	0	540	35000	25000	298,0	200,0
112	ГБУ РД «Научно-клиническое объединение «Дагестанский центр кардиологии и сердечно-сосудистой хирургии»	3	0		720	0	0			298,0	14344,0
116	ГБУ РД «Научно-клиническое объединение «Дагестанский центр грудной хирургии»	5	0		540	0	0			298,0	2500,0
117	ГБУ РД «Республиканский центр охраны здоровья семьи и репродукции»	0	4		0	0	1400		70000	0,0	140,0
119	ГБУ РД "Дагестанский центр медицины катастроф"	15	0	800	0	0	0			0,0	0,0
120	ГБУ РД «Научно-клиническое объединение «Дагестанский центр микрохирургии глаза»	0	0		2100	0	0			0,0	0,0
125	ГБУ РД «Кочубейская медико-санитарная часть»	0	0		0	0	0	3500	2000	0,0	0,0
138	ГБУ РД "Акушинская туберкулезная больница"	15	0		3600	0	0			433,1	200,0
139	ГБУ РД "Ахтынская туберкулезная больница"	25	0		7500	0	0			433,1	200,0
140	ГБУ РД "Кахибская межрайонная туберкулезная больница"	50	0		18500	0	0			433,1	200,0
141	ГБУ РД "Республиканский детский туберкулезный санаторий"	120	0		28000	0	0			309,2	100,0
142	ГБУ РД "Республиканский детский туберкулезный санаторий г. Буйнакска"	50	0		15650	0	0			309,2	100,0
143	ГБУ РД "Тляртинский межрайонный туберкулезный санаторий"	30	0		5000	0	0			309,2	100,0
144	ГБУ РД "Республиканский противотуберкулезный диспансер"	0	35		0	0	9828	30000	111000	0,0	50,0
145	ГБУ РД "Буйнакский МПТД"	555	0		125000	0	0	10500	3500	433,1	200,0

№	Полное наименование учреждения	Койки (круглосуточные)	Койки дневного стационара	Количество вызовов	Койко-дни круглосуточные	Койко-дни материальные	Койко-дни дневного стационара	Количество посещений с профилактической целью	Количество обращений по заболеванию	Норма на питание на 1 койко-день (руб.)	Норма на медикаменты на 1 койко-день (руб.)
146	ГБУ РД "Дербентский МПТД"	80	0		25000	0	0	25000	4000	433,1	200,0
147	ГБУ РД "Избербашский МПТД"	45	0		15300	0	0	600	3500	433,1	200,0
148	ГБУ РД "Кизлярский МПТД"	75	30		16800	0	5500	18000	1500	433,1	200,0
149	ГБУ РД "Кизилюртовский МПТД"	120	0		40800	0	0	13000	5400	433,1	200,0
150	ГБУ РД "Хасавюртовский МПТД"	180	0		50000	0	0	33000	9000	433,1	200,0
151	ГБУ РД "Республиканский наркологический диспансер"	70	5		25500	0	1500	47000	4000	298,0	200,0
152	ГБУ РД "Кизлярский межрайонный наркологический диспансер"	40	0		13500	0	0	10000	2500	298,0	200,0
153	ГБУ РД "Республиканский психоневрологический диспансер"	505	70	1400	171700	0	18400	28000	23000	298,0	200,0
154	ГБУ РД "Республиканская психиатрическая больница г. Буйнакса"	425	0		137000	0	0			298,0	200,0
155	ГБУ РД "РПТП"	0	0		0	0	0	4000	8000	0,0	4,0
156	ГКУ РД "РЦОНЛЗДиП"	130	60		44200	16650	16000	20000	49000	298,0	200,0
157	ГБУ РД "Хасавюртовский межрайонный центр охраны здоровья семьи и репродукции"	0	5		0	0	1500	18000	500	0,0	140,0
158	ГБУ РД "Республиканский центр по профилактике и борьбе со СПИДом Министерства здравоохранения"					0		18000	5000		
159	ГКУ РД "Республиканский дом ребенка г. Буйнакса"	60	0		17000	0	0			230,8	120,0
163	ГБУ РД "РЦМП"	0	0		0	0	0	90000		0,0	0,0
166	ГБУ РД "РМГЦ"	0	50		0	0	12350	2000	7000	65,0	140,0
	<b>Всего:</b>	<b>2805,0</b>	<b>267,0</b>	<b>2200,0</b>	<b>825252,0</b>	<b>17200,0</b>	<b>68618,0</b>	<b>1033900,0</b>	<b>617700,0</b>		

Расчетная потребность в средствах на оказание высокотехнологичной медицинской помощи на 2020 г.

Виды (методы) соответствующего профиля высокотехнологичной медицинской помощи	Объем высокотехнологичной медицинской помощи, чел		Размер средств с учетом субсидии на софинансирование (тыс. руб.)		Потребность в ВМП на 2020 год, чел	Необходимый объем средств на 2020 г. с учетом субсидии на софинансирование (тыс. руб.)
	2018 г.	2019 г.	2018 г.	2019 г.		
	<b>Количество участвующих медицинских организаций</b>	7	7			
Абдоминальная хирургия	36	38			41	
Акушерство и гинекология	40				30	
Детская хирургия в период новорожденности	22	22			22	
Комбустиология	25	20			30	
Нейрохирургия	10	20			33	
Онкология	329	226			374	
Оториноларингология	20	18			29	
Педиатрия	164	164			164	
Сердечно-сосудистая хирургия	175	126			555	
Торакальная хирургия	105	92			136	
Травматология и ортопедия	85	142			253	
Урология	95	117			105	
Челюстно-лицевая хирургия	56	56			56	
Офтальмология					374	
Эндокринология					10	
<b>ИТОГО</b>	<b>1162</b>	<b>1041</b>	<b>157 262,7</b>	<b>155 533,8</b>	<b>2212</b>	<b>459451,3</b>
<b>В т.ч.</b>						
<b>средства из республиканского бюджета РД</b>			<b>130 000,0</b>	<b>130 000,0</b>		<b>384 023,7</b>
<b>средства из федерального бюджета как софинансирование</b>			<b>27 262,7</b>	<b>25 533,80</b>		<b>75427,6</b>

Начальник ФЭУ

Исмаилова А.С.

### Перечень предложений

**Финансирование мероприятий по капитальному ремонту в подведомственных медицинских организациях Минздрава Республики Дагестана за счет средств республиканского бюджета Республики Дагестан на 2020 год и плановый период 2021 и 2022 годы**

№ п/п	№ заказа	Наименование объекта	Стоимость в базовых ценах (тыс. руб.)	Стоимость в текущих ценах (тыс. руб.)	Наличие ПСД (да/в разработке/в стадии завершения)	Наличие заключения экспертизы достоверности сметной стоимости (да/на рассмотрении/в стадии завершения)	Примечание
0	1	2	3	4	5	6	7
1	265/2019	Капремонт I этажа участковой больницы в с. Червл. Буруны Ногайского р-на	950,76	7592,67	да	да	
2	275/2019	Капремонт здания ГБУ РД «Республиканский кардиологический диспансер МЗ РД»	708,49	5665,17	да	В стадии завершения	
3	259/2019	Капремонт здания детской поликлиники ГБУ РД «Каспийская ЦГБ»	1654,15	11293,91	да	В стадии завершения	
4	260/2019	Капремонт здания взрослой поликлиники ГБУ РД «Каспийская ЦГБ»	274,34	2184,24	да	В стадии завершения	
5	261/2019	Капремонт помещений родильного отделения ГБУ РД «Каспийская ЦГБ»	217,10	1725,93	да	В стадии завершения	
6	278/2019-2	Капремонт объектов ГБУ РД «РКБ» г. Махачкала (ремонт водопровода от насосной до котельной)	131,67	956,41	да	В стадии завершения	
7	278/2019-3	Капремонт объектов ГБУ РД «РКБ» г. Махачкала (ремонт систем пожарной сигнализации и ограждения кровли)	2548,81	20428,53	да	В стадии завершения	
8	278/2019-4	Капремонт объектов ГБУ РД «РКБ» г. Махачкала (ремонт системы медицинских газов в отделении РКБ)	7233,79	58723,61	да	В стадии завершения	
9	278/2019-5	Капремонт объектов ГБУ РД «РКБ» г. Махачкала (отделение кардиологии, приемного покоя, пульмонологии)	3056,97	24745,56	да	В стадии завершения	
10	278/2019-6	Капремонт объектов ГБУ РД «РКБ» г. Махачкала	832,5	6689,66	да	В стадии	




		(ремонт травматологического отделения)						завершения	
11	278/2019-7	Капремонт объектов ГБУ РД «РКБ» г. Махачкала (ремонт фасадов здания роддома)	3605,69	29002,79	да	В стадии завершения			
12	278/2019-8	Капремонт объектов ГБУ РД «РКБ» г. Махачкала (ремонт приемно- диагностического отделения, отделения гастроэнтерологии, аллергологии)	3307,16	26600,8	да	В стадии завершения			
13	278/2019-9	Капремонт объектов ГБУ РД «РКБ» г. Махачкала (ремонт отделения нейрохирургии)	1368,46	11001,99	да	В стадии завершения			
14	280/2019	Капремонт здания ГБУ РД «Республиканская офтальмологическая больница» по ул. Гоголя, 41	6272,16	50823,22	да	В стадии завершения			
15	277/2019	Капремонт ГБУ РД НКО «Дагестанский центр микрохирургии глаза» в гор. Каспийск	6865,97	55442,91	да	В стадии завершения			
16	274/2019	Ремонт ГБУ РД «Республиканский медико-генетический» центр в г. Махачкала	1782,3	14377,22	да	В стадии завершения			
17	281-2019	Капремонт ГБУ РД «Кизилпортовский межрайонный противотуберкулезный диспансер» в сел. Бавлугай	1046,162	8243,76	да	В стадии завершения			
18	276/2019	Ремонт здания ГБУ РД «Республиканский центр охраны здоровья и репродукции» по ул. Гоголя	1274,87	10142,17	да	В стадии завершения			
19	285/2019	Ремонт зданий и помещений ГБУ РД «Магарамкентская ЦРБ» в с. Магарамкент Магарамкентского района	1167,60	9366,41	да	В стадии завершения			
20	283/2019	Капремонт объектов ГБУ РД «Избербашская центральная городская больница» в г. Избербаш	4428,95	34307,93	да	В стадии завершения			
21	286/2019	Капремонт объектов ГБУ РД «Левашинская ЦРБ» в с. Левашинского района	3552,60	28779,06	да	В стадии завершения			
22	287/2019	Ремонт здания врачебной амбулатории в сел. Султанянтинюрт Кизилпортовского района	762,92	6164,26	да	В стадии завершения			
23	282/2019	Ремонт зданий и помещений ГБУ РД «Хивская ЦРБ» в с. Хив Хивского района	2230,37	17911,98	да	В стадии завершения			
24	289/2019	Ремонт ГБУ РД «Республиканский центр охраны нервно-психического здоровья детей и подростков» в г. Махачкала	4685,07	37799,07	да	В стадии завершения			
25	290/2019	Ремонт поликлиники №8 в гор. Махачкала РД	1083,95	8743,90	да	В стадии завершения			
26	288/2019	Ремонт ГБУ РД «Республиканский центр медицинской профилактики» в г. Махачкала	4163,45	33585,26	да	В стадии завершения			
27	291/2019	Капремонт объектов ГБУ РД «Детская республиканская	56070,263	455110,23	да	В стадии			

		клиническая больница им. Н.М. Кураева» в г. Махачкала						завершения	
28	292/2019	Капремонт объекта ГБУ РД «Детская клиническая больница №1» по ул. Гадарина, 118 в г. Махачкала	2558,42	20637,93	да			В стадии завершения	
29	270/2019	Капремонт зданий и помещений ГБУ РД «Цунтинская ЦРБ» в с. Кидеро Цунтинского района	4621,31	37181,52	да			В стадии завершения	
30		Капремонт объектов ГБУ РД «Республиканский центр инфекционных болезней» в г. Махачкала	13715,87	105848,11	да			да	
31	294/2019	Капремонт объектов ГБУ РД «Гидатгинская участковая больница им. Бугулова М.Н.» в сел. Гидиб Шамильского района	1504,93	12100,03	да			В стадии завершения	
32	296/2019	Ремонт ГБУ РД «Поликлиника №7» в гор. Махачкала	2098,79	16930,27	да			В стадии завершения	
33	293/2019	Капремонт объектов ГБУ РД «Бабаюртовская центральная районная больница» в сел. Бабаюрт Бабаюртовского района	5533,01	44282,97	да			В стадии завершения	
34	297/2019	Капремонт объектов ГБУ РД «Татаюртовская участковая больница» в сел. Татаюрт Бабаюртовского района	268,31	2136,08	да			В стадии завершения	
35		Капремонт ГБУ РД «Буйнакского противотуберкулезного диспансера» в гор. Буйнакск	8560,55	64375,33	да			да	
36		Капремонт ГБУ РД «Республиканская станция переливания крови» в гор. Буйнакск	912,5	7375,73	да			В стадии рассмотрения	
37		Капремонт врачебной амбулатории ГБУ РД «Хаджалмахинская участковая больница» в сел. Хаджалмахи, Буйнакского района	420,695	3460,048	да			В стадии рассмотрения	
38		Капремонт участковой больницы в с. Чох, Гунибского района	861,594	6994,765	да			В стадии рассмотрения	
39		Капремонт зданий и сооружений ГБУ РД «Медицина катастроф» г. Махачкала	231,265	2259,776	да			да	
40		Капремонт зданий и сооружений ГБУ РД «Республиканская детская больница восстановительного лечения» г. Махачкала	1138,271	9027,383	да			В стадии рассмотрения	
41		Капремонт зданий и сооружений ГБУ РД «Ундуккульская ЦРБ», в том числе							
42		- поликлиника в пос. Шамилькала	864,637	6813,345	да			В стадии рассмотрения	
43		- УБ в с. Аракани	707,657	5576,340	да			В стадии	

44	-УБ в с. Майданское	834,487	6575,761	да	рассмотрения	
45	-УБ в с. Балахани	528,251	4162,620	да	рассмотрения	
46	Капремонт ФАП в с. Кудугль, Гергелбьский район	364,073	2912,630	да	рассмотрения	
47	Капремонт ГБУ РД «Республиканская стоматологическая поликлиника», г. Махачкала	3205,35	24062,30	да	рассмотрения	
48	Капремонт ГБУ РД «Хасавюртовский межрайонный противотуберкулезный диспансер» г. Хасавюрт	1307,703	10304,7	да	рассмотрения	
49	Капремонт ГБУ РД «Избербашский межрайонный противотуберкулезный диспансер» г. Избербаш	1110,254	8688,015	да	рассмотрения	
50	Капремонт ГБУ РД «Кизлярский межрайонный противотуберкулезный диспансер» г. Кизляр	896,710	7066,080	да	рассмотрения	
51	Капремонт ГБУ РД «Дербентский межрайонный противотуберкулезный диспансер» г. Дербент	971,436	7654,930	да	рассмотрения	
52	ГБОУ РД «Буйнакское медицинское училище» г. Буйнакск	859,347	6771,66	да	рассмотрения	
53	Капремонт ГБУ РД «Акушинская ЦРБ»	1736,12	15000,0	да	рассмотрения	
54	Капремонт инфекционного отделения и благоустройство территории ГБУ РД "ЦБ ГО" город Дагестанские Огни"	1620,37	14000,0	да	рассмотрения	
	<b>Итого</b>		<b>1429606,973</b>			

Исполняющий обязанности директора  
КП РД "Дирекция по инвестиционным  
программам капитального строительства  
и ремонта объектов здравоохранения"



X.Д. Махиев

**Расчет потребности в мягком инвентаре на одну койку и одного медицинского специалиста на 2020 год**

(Приказ Министерства здравоохранения СССР от 15.09.1988 № 710)

№	Наименование	Норма	Цена	Сумма, руб
1	Поддержник	1,33	210	279,3
2	Простыня	2	133	266
3	Наволочка верхняя	2,67	80	213,6
4	Наволочка нижняя	1,5	60	90
5	Наволочка тюфячная	0,67	70	46,9
6	Полотенце для больных	3	80	240
7	Полотенце посудное	0,25	40	10
8	Пеленка	1	70	70
9	Сорочка, рубашка	3	105	315
10	Трико	1,5	265	397,5
11	Матрац	0,38	820	311,6
12	Подушка	0,2	160	32
13	Одеяло теплое	0,3	600	180
14	Одеяло летнее	0,33	350	115,5
15	Мешки для хранения	0,33	25	8,25
16	Мешки вешевые	0,05	43	2,15
17	Халат (пижама) теплый	1	295	295
18	Халат (пижама) летний	1	220	220
19	Трусы	1,5	90	135
20	Пальто	0,004	1600	6,4
21	Шапка (платок теплый)	0,004	250	1
22	Ботинки (полуботинки)	0,0125	650	8,125
23	Халат для посетителей	0,17	350	59,5
24	Сапоги теплые	0,004	1000	4
25	Тапочки	1	120	120
	Всего			3426,8
	С учетом индекса-дефлятора на 2020 г. (1,04)			3563,9

Санитарные принадлежности на 1 специалиста\*

№	Наименование	кол-во	Цена	Сумма, руб
1	Халат х/б	2	250	500
2	Костюм хирургический	2	400	800
3	Колпак	2	30	60
4	Полотенце	2	120	240
5	Тапочки	2	70	140
6	Бахилы	2	27	54
7	Перчатки резиновые	20	11	220
	Всего			2014
	С учетом индекса-дефлятора на 2020 г. (1,04)			2094,56

\* врачам и СМП на санитарные принадлежности производится расчет 100%, ММП - 80%

Начальник ФЭУ



А.С. Исмаилова

**Расчет потребности в матком инвентаре на одного воспитанника дома ребенка на 2020 год**  
 (постановление Правительства РФ от 07.11.2005 № 659)

№	Наименование	Ед.изм.	кол-во	Срок носки, год	Средняя цена, руб	Сумма в год, руб	Обмундирование	
							шт.	шт.
1	Пальто зимнее, шуба	шт.	1	2	2500	1250	1	2500
2	Пальто демисезонное, куртка	шт.	1	2	1380	690	1	1380
3	Костюм для мальчиков	компл	3	1	530	1590	3	530
4	Платье (юбка, блузки) для девочек	компл	3	1	330	990	3	330
5	Халаты домашние для девочек	шт.	2	2	250	750	2	250
6	Рубашки верхние х/б для мальчиков	шт.	3	1	250	750	3	250
7	Платье шерстяные (праздничные)	шт.	2	1	910	1820	2	910
8	Костюм шерстяной (праздничный)	компл	1	1	1020	1020	1	1020
9	Свитеры (джерси) шерстяные	шт.	2	2	720	1440	2	720
10	Платье летние (праздничные)	шт.	2	1	750	1500	2	750
11	Рейтузы для девочек	шт.	2	1	90	180	2	90
12	Летний головной убор	шт.	1	2	120	240	1	120
13	Зимний головной убор	шт.	1	2	450	900	1	450
14	Носовые платки	шт.	4	1	25	100	4	25
15	Шарф шерстяной	шт.	2	1	150	300	2	150
16	Перчатки (варежки)	шт.	2	1	100	200	2	100
17	Нательное белье	компл	5	2	300	1500	5	300
18	Трико для девочек	шт.	5	1	160	800	5	160
19	Трусы спортивные сатиновые	шт.	3	1	60	180	3	60
20	Майки	шт.	6	1	100	600	6	100
21	Чулки, носки, гольфы х/б	пар.	6	1	65	390	6	65
22	Чулки, носки, гольфы шерстяные	пар.	2	1	90	180	2	90
23	Ботинки, туфли (сандали), кроссовки	пар.	3	1	800	2400	3	800
24	Тапочки	пар.	2	1	180	360	2	180
25	Валянки (сапоги, ботинки зимние)	пар.	1	1	950	950	1	950
26	Сапоги резиновые	пар.	1	2	320	640	2	320
27	Тапоши	пар.	1	2	190	380	2	190
28	Ночные сорочки, пижамы	пар.	2	1	236	472	2	236
29	Колготки	пар.	6	1	135	810	6	135
<b>Всего</b>								
<b>Маткий инвентарь</b>								
1	Простыня	шт.	5	2	105	525	5	105
2	Поддеяльник	шт.	3	3	151	453	3	151
3	Наволочка нижняя	шт.	1	4	50	200	4	50
4	Наволочка верхняя	шт.	3	2	70	140	2	70
5	Полотенце	шт.	3	2	120	360	2	120
6	Полотенце махровое	шт.	3	2	150	450	2	150
7	Одеяло шерстяное или ватное	шт.	1	6	470	2820	6	470
8	Одеяло байковое	шт.	1	4	594	2376	4	594
9	Матрац	шт.	1	4	730	2920	4	730
10	Подушка пухо-перовая	шт.	1	8	370	2960	8	370
11	Покрывало	шт.	1	6	500	3000	6	500
12	Коврик прикроватный	шт.	1	4	350	1400	4	350
<b>ВСЕГО</b>							<b>23204,4</b>	<b>1562,4</b>

Начальник ФЭУ

А.С. Исмаилова

**Планируемое количество учащихся в учреждениях среднего профессионального образования,  
подведомственным Минздраву РД, на 2019/2020 учебный год**

№	Наименование учреждения	Количество студентов на бюджетной основе на 1 июня 2019г., чел.	Всего средств на выплату стипендии в год, тыс.руб.
1	ГБПОУ РД "Дагестанский базовый медицинский колледж им. Р.П.Аскерханова"	2534	18244,8
2	ГБПОУ РД "Буйнакское медицинское училище"	1133	8157,6
3	ГБПОУ РД «Каспийское медицинское училище им.А.Длиева»	1165	8388,0
4	ГБПОУ РД «Дербентский медицинский колледж имени Г.А.Илизарова»	1553	11181,6
5	ГБПОУ РД «Кизлярское медицинское училище»	639	4600,8
		<b>7024</b>	<b>50572,8</b>

Начальник ФЭУ

Исмаилова А.С.

Расчетные нормы питания на 1 больного в домах ребенка в соответствии со средними ценами, сложившимся в апреле 2019г. (письмо МЗСР РФ от 10.08.06 №15-3/1295-04)

Наименование продуктов	Ед. изм.	Норма питания от 1,5 до 3 лет	Цена, руб	Стоимость, руб.
Хлеб ржаной	кг.	0,03	46,8	1,40
Хлеб пшеничный	кг.	0,07	58,21	4,07
Мука пшеничная	кг.	0,016	36,52	0,58
Крупы, бобовые, макаронные изделия	кг.	0,045	67,8	3,05
Картофель	кг.	0,18	27,44	4,94
Овощи разные и зелень	кг.	0,2	55	11,00
Свежие фрукты	кг.	0,25	105	26,25
Соки фруктовые	л.	0,15	74,83	11,22
Сухофрукты	кг.	0,015	307,94	4,62
Сахар	кг.	0,035	46,62	1,63
Кондитерские изделия	кг.	0,02	117,8	2,36
Кофе	кг.	0,001	1998,4	2,00
Чай	кг.	0,0002	871,63	0,17
Мясо 1 категории	кг.	0,1	337,83	33,78
Птица	кг.	0,02	139,69	2,79
Рыба (филе), сельдь	кг.	0,027	350,61	9,47
Творог	кг.	0,05	265,6	13,28
Молоко, кисломолоч. прод.	л.	0,6	74,325	44,60
Сметана	кг.	0,008	220,78	1,77
Сыр	кг.	0,01	351,04	3,51
Яйцо	шт.	1	5,706	5,71
Масло сливочное	кг.	0,03	513,19	15,40
Масло растительное	л.	0,007	98,24	0,69
Дрожжи	кг.	0,0003	200	0,06
Соль	кг.	0,003	10,49	0,03
Итого				204,38

Расчет составлен по данным с сайта Территориального органа Федеральной службы государственной статистики по Республике Дагестан за апрель 2019 г. Денежная норма питания на одного больного (с учетом индекса-дефлятора - 5%)

Начальник ФЭУ



Исмаилова А.С.

214,60

Расчетные нормы питания на 1 больного в общих отделениях больницы по средним ценам, сложившимся в апреле 2019г.

в соответствии с приказом МЗ РФ от 21 июня 2013 г. № 395н

"Об утверждении норм лечебного питания" (стандартная диета)

Наименование продуктов	Ед.изм.	Норма питания	Цена, руб	Стоимость, руб.
1 Хлеб ржаной	кг.	0,15	46,8	7,02
2 Хлеб пшеничный	кг.	0,15	58,21	8,73
3 Мука пшеничная	кг.	0,01	36,52	0,37
4 Крахмал картофельный	кг.	0,005	25	0,13
5 Макароны из твердых сортов пшеницы	кг.	0,02	78,7	1,57
6 Крупы (рисовая, гречневая, пшенная, манная, овсяная); горох, фасоль, чечевица	кг.	0,08	56,9	4,55
7 Картофель	кг.	0,3	27,44	8,23
Овощи:	кг.			
8 свекла	кг.	0,065	34,93	2,27
9 морковь	кг.	0,07	38,64	2,70
10 капуста	кг.	0,1875	57,77	10,83
11 лук репчатый	кг.	0,024	35,96	0,86
12 другие овощи (кабачки, баклажаны, перец сладкий, капуста цветная, капуста брокколи, тыква, фасоль зеленая стручковая)	кг.	0,0625	130	8,13
14 Овощи соевые и маринированные (капуста, огурцы)	кг.	0,0188	150	2,82
15 Зелень (лук зеленый, петрушка, укроп)	кг.	0,02	80	1,60
16 Овощи консервированные (горошек зеленый, фасоль, кукуруза)	кг.	0,038	150	5,70
17 Свежие фрукты	кг.	0,15	102,8	15,43
18 Сухофрукты	кг.	0,0204	307,94	6,28
19 Соки фруктовые, овощные	кг.	0,1	74,83	7,48
20 Говядина	кг.	0,1277	301,81	38,54
21 Птица	кг.	0,025	139,69	3,49
22 Колбаса вареная, сосиски	кг.	0,012	322,7	3,87
23 Рыба, рыбные продукты моря	кг.	0,0591	206,82	12,22
24 Творог	кг.	0,0204	265,6	5,42
25 Сыр	кг.	0,016	351,04	5,62
26 Яйцо	шт.	0,5	5,706	2,85
27 Кисломолочные напитки (кефир, йогурт, ряженка, простокваша, ацидофилин)	л.	0,125	125,6	15,70
28 Молоко	л.	0,211	74,96	15,82
29 Масло сливочное	кг.	0,02	513,19	10,26
30 Масло растительное	л.	0,02	98,24	1,96
31 Сметана	кг.	0,015	220,78	3,31
32 Сахар, варенье, печенье, кондит. изделия	кг.	0,05	156,05	7,80
33 Чай	кг.	0,002	871,63	1,74
34 Кофе, какао	кг.	0,0014	1299,5	1,82
35 Желатин	кг.	0,0005	100	0,05
36 Дрожжи	кг.	0,00025	200	0,05
37 Соль	кг.	0,006	10,49	0,06
38 Томат-пюре, паста	кг.	0,003	146,2	0,44
39 Шиповник	кг.	0,015	150	2,25
40 Смесь белковая композитная сухая	кг.	0,027	2000	54,00
Итого				283,89

Расчет составлен по данным с сайта Территориального органа Федеральной службы государственной статистики по Республике Дагестан в апреле 2019 г.  
 Денежная норма питания на одного больного с учетом индекса-дефлятора - 5%)  
 298,09

Начальник ФЭУ



Исмаилова А.С.



Расчетные нормы питания на 1 больного в домах ребенка в соответствии со средними ценами, сложившимся в апреле 2019г.

(пост. Рф от 07.11.05 №659)

Наименование продуктов	Ед. изм.	Норма питания от 3 лет и старше	Цена, руб	Стоимость, руб.
Хлеб ржаной	кг.	0,05	46,8	2,34
Хлеб пшеничный	кг.	0,09	58,21	5,24
Мука пшеничная	кг.	0,025	36,52	0,91
Мука картофельная	кг.	0,002	25	0,05
Крупы, бобовые, макаронные изделия	кг.	0,045	67,8	3,05
Картофель	кг.	0,24	27,44	6,59
Овощи разные и зелень	кг.	0,3	55	16,50
Свежие фрукты	кг.	0,26	105	27,30
Соки фруктовые	л.	0,2	74,83	14,97
Сухофрукты	кг.	0,015	307,94	4,62
Сахар	кг.	0,055	46,62	2,56
Кондитерские изделия	кг.	0,025	117,8	2,95
Кофе	кг.	0,002	1998,4	4,00
Какао	кг.	0,0003	600,65	0,18
Чай	кг.	0,0002	871,63	0,17
Мясо 1 категории	кг.	0,1	337,83	33,78
Птица	кг.	0,03	139,69	4,19
Рыба (филе), сельдь	кг.	0,042	350,61	14,73
Колбасные изделия	кг.	0,01	322,675	3,23
Творог 9%	кг.	0,05	341,58	17,08
Молоко, кисломолоч. прод.	л.	0,55	74,325	40,88
Сметана	кг.	0,01	220,78	2,21
Сыр	кг.	0,01	351,04	3,51
Яйцо	шт.	1	5,706	5,71
Масло сливочное	кг.	0,035	513,19	17,96
Масло растительное	л.	0,01	98,24	0,98
Дрожжи	кг.	0,0004	200	0,08
Соль	кг.	0,005	10,49	0,05
Итого				235,81

Расчет составлен по данным с сайта Территориального органа Федеральной службы государственной статистики по Республике Дагестан за апрель 2019 г. Дежневая норма питания на одного больного (с учетом индекса-дефлятора - 5%)

247,60

Исмаилова А.С.

Начальник ФЭУ

Расчетные нормы питания на 1 больного в домах ребенка в соответствии со средними ценами, сложившимся в апреле 2019г. (письмо МЗиСР РФ от 10.08.06 №15-3/1295-04)

Наименование продуктов	Ед. изм.	Норма питания от 1 до 1,5 лет	Цена, руб	Стоимость, руб.
1 Хлеб ржаной	кг.	0,02	46,8	0,9
2 Хлеб пшеничный	кг.	0,06	58,21	3,5
3 Мука пшеничная	кг.	0,016	36,52	0,6
4 Крупы, бобовые, макаронные изделия	кг.	0,04	67,8	2,7
5 Картофель	кг.	0,1	27,44	2,7
6 Овощи разные и зелень	кг.	0,1	55	5,5
7 Свежие фрукты	кг.	0,25	105	26,3
8 Соки фруктовые	л.	0,1	74,83	7,5
9 Сухофрукты	кг.	0,01	307,94	3,1
10 Сахар	кг.	0,035	46,62	1,6
11 Кондитерские изделия	кг.	0,02	117,8	2,4
12 Кофе	кг.	0,001	1998,4	2,0
13 Чай	кг.	0,0003	871,63	0,3
14 Масло 1 категории	кг.	0,09	337,83	30,4
15 Птица	кг.	0,025	139,69	3,5
16 Рыба (филе), сельдь	кг.	0,025	350,61	8,8
17 Творог детский	кг.	0,025	265,6	6,6
18 Молоко, кисломолоч. прод.	л.	0,6	74,325	44,6
19 Сметана	кг.	0,005	220,78	1,1
20 Сыр	кг.	0,005	351,04	1,8
21 Яйцо	шт.	0,5	5,706	2,9
22 Масло сливочное	кг.	0,025	513,19	12,8
23 Масло растительное	л.	0,005	98,24	0,5
24 Дрожжи	кг.	0,0003	200	0,1
25 Соль	кг.	0,003	10,49	0,03
Итого				172,05

Расчет составлен по данным с сайта Территориального органа Федеральной службы государственной статистики по Республике Дагестан за апрель 2019 г. Дефицитарная норма питания на одного больного (с учетом индекса-дефлятора - 5%)

Начальник ФЭУ



Исмаилова А.С.

Расчетные нормы питания на 1 больного в домах ребенка в соответствии со средними ценами, сложившимся в апреле 2019г. (письмо МЗиСР РФ от 10.08.06 №15-3/1295-04)

Наименование продуктов	Ед. изм.	Норма питания от 9 до 12 месяцев	Цена, руб	Стоимость, руб.
1	кг.	0,1	1412,5	141,3
Заменитель женского молока* (из расчета 0,4 кг готовой смеси в сутки)				
2	л.	0,2	95	19,0
3	л.	0,2	115	23,0
4	кг.	0,04	365	14,6
5	кг.	0,02	250	5,0
6	кг.	0,05	260	13,0
7	л.	0,1	120	12,0
8	л.	0,08	262	21,0
9	кг.	0,15	277	41,6
10	кг.	0,05	440	22,0
11	кг.	0,1	337	33,7
12	кг.	0,05	375	18,8
Итого				364,81

Расчет составлен исходя из количества сухой смеси (для приготовления 400 гр заменителя молока необходимо 100 гр сухой смеси)  
 Дневная норма питания на одного больного (с учетом индекса-дефлятора - 5%)

383,05

Исмаилова А.С.

Начальник ФЭУ



Расчетные нормы питания на 1 больного в противотуберкулезных ЛПУ по средним ценам, сложившимся в апреле 2019 г. (согласно Приказа Минздрава РФ от 5.08.03г. №330)

№	Наименование продуктов	Ед. изм.	Норма питания	Цена, руб.	Стоимость, руб.
1	Хлеб ржаной (отрубной)	кг.	0,15	46,8	7,02
2	Хлеб пшеничный	кг.	0,2	58,21	11,64
3	Мука пшеничная	кг.	0,05	36,52	1,83
4	Крахмал картофельный	кг.	0,005	25	0,13
5	Макаронь, вермишель	кг.	0,025	78,7	1,97
6	Крупы (гречневая, овсяная, манная, пшеничная, перловая, пшеничная, рис); бобовые (горох, фасоль, чечевица и др.)	кг.	0,075	56,9	4,27
7	Картофель	кг.	0,447	27,44	12,27
8	Капуста	кг.	0,275	57,77	15,89
9	Морковь	кг.	0,122	38,64	4,71
10	Свекла	кг.	0,097	34,93	3,39
11	Лук репчатый	кг.	0,024	35,96	0,86
12	Лук зеленый	кг.	0,0188	80	1,50
13	Петрушка, укроп	кг.	0,02	80	1,60
14	Огурцы, помидоры свежие парниковые	кг.	0,0306	125	3,83
15	Горошек зеленый консервированный, кукуруза консервированная	кг.	0,038	150	5,70
16	Фрукты свежие	кг.	0,25	102,8	25,70
17	Сухофрукты (компот, изюм, чернослив, курага)	кг.	0,026	307,94	8,01
18	Шиповник сушеный	кг.	0,015	150	2,25
19	Соки фруктовые, овощные	кг.	0,2	74,83	14,97
20	Говядина (вырезка)	кг.	0,1765	337,83	59,63
21	Куры 1 категория	кг.	0,0286	139,69	4,00
22	Колбаса вареная (диабетическая, диабетическая, докторская), ветчина, сосиски, сардельки	кг.	0,0156	322,68	5,03
23	Рыба свежая, свежемороженая (филе)	кг.	0,0938	219,26	20,57
24	Морепродукты: морская капуста, икра рыбная	кг.	0,0152	250	3,80
25	Творог	кг.	0,0815	265,6	21,65
26	Сметана, сливки	кг.	0,025	220,78	5,52
27	Сыр	кг.	0,016	351,04	5,62
28	Яицо куриное	шт.	1	5,706	5,71
29	Кефир, йогурт, ряженка, простокваша, ацидофиллин, кумыс	л.	0,207	125,6	26,00
30	Молоко	л.	0,3	74,96	22,49
31	Масло сливочное	кг.	0,04	513,19	20,53
32	Масло растительное	л.	0,025	98,24	2,46
33	Сахар	кг.	0,05	46,62	2,33
34	Варенье, джем, мед пчелиный, вафли, кондитерские изделия	кг.	0,01	358,07	3,58
35	Чай	кг.	0,002	871,63	1,74
36	Кофе, какао	кг.	0,001	1299,5	1,30
37	Желатин	кг.	0,0005	100	0,05
38	Дрожжи прессованные	кг.	0,001	200	0,20
39	Соль	кг.	0,006	10,47	0,06
40	Томат-пюре, паста	кг.	0,005	146,2	0,73
41	Смесь белковая композиционная сухая	кг.	0,036	2000	72
Итого:					412,50

Расчет составлен по данным с сайта Территориального органа Федеральной службы государственной статистики по Республике Дагестан за апрель 2019 г. Дневная норма питания на одного больного (с учетом индекса-дефлятора - 5%)

433,12

Исмаилова А.С.

Начальник ФЭУ

Расчетные нормы питания на 1 больного в противотуберкулезных санаториях для детей по средним ценам, сложившимся в апреле 2019 г.

(согласно письма Минздрава Республики Беларусь от 10.05.07г. № 15-3/839-09)

№	Наименование продуктов	Ед. изм.	Норма питания	Цена, руб	Стоимость, руб.
1	Хлеб ржаной (отрубной)	кг.	0,15	46,8	7,02
2	Хлеб пшеничный	кг.	0,1	58,21	5,82
3	Мука пшеничная	кг.	0,05	36,52	1,83
4	Мука картофельная	кг.	0,003	25	0,08
5	Крупы (гречневая, овсяная, манная, пшеничная, перловая, пшеничная, рис); бобовые (горох, фасоль, чечевица и др.), макаронные	кг.	0,065	67,8	4,41
6	Картофель	кг.	0,3	27,44	8,23
7	Овощи разные, зелень	кг.	0,35	55	19,25
8	Фрукты и ягоды свежие	кг.	0,2	112,1	22,42
9	Фрукты, плоды и ягоды сухие	кг.	0,02	205,37	4,11
10	Соки фруктовые, овощные, ягодные	кг.	0,2	74,83	14,97
11	Масло 1 категории	кг.	0,15	337,83	50,67
12	Курь 1 категории потрошенные	кг.	0,045	139,69	6,29
13	Колбасные изделия	кг.	0,01	322,68	3,23
14	Рыба (филе)	кг.	0,05	288,02	14,40
15	Сельдь, икра	кг.	0,006	300	1,80
16	Морепродукты	кг.	0,015	250	3,75
17	Молоко и кисломолочные продукты	л.	0,5	74,325	37,16
18	Творог 9%	кг.	0,07	341,58	23,91
19	Сметана	кг.	0,015	220,78	3,31
20	Сыр	кг.	0,01	351,04	3,51
21	Яйцо куриное	шт	1	5,706	5,71
22	Масло сливочное	кг.	0,04	513,19	20,53
23	Масло растительное	л.	0,015	98,24	1,47
24	Сахар	кг.	0,06	46,62	2,80
25	Кондитерские изделия	кг.	0,02		0,00
26	Чай	кг.	0,001	871,63	0,87
27	Кофейный напиток, какао	кг.	0,003	600,65	1,80
28	Дрожжи пресованные	кг.	0,001	200	0,20
29	Соль, специи	кг.	0,008	11	0,09
30	Орехи (очищенные)	кг.	0,01	490,93	4,91
31	Сухая витаминизированная смесь	кг.	0,01	2000	20
Итого:					294,53

Расчет составлен по данным с сайта Территориального органа Федеральной службы

государственной статистики по Республике Беларусь за апрель 2019 г.

Дневная норма питания на одного больного (с учетом индекса-дефлятора - 5%) 309,26

Начальник ФЭУ

Исмаилова А.С.

Потребность  
в средствах республиканского бюджета РД на проведение  
исследований на ВИЧ-инфекцию  
на 2020 г.

3063,9	Население республики, тыс. человек
24	Охват населения на 2020 г, предусмотренный соглашением от 11.02.2019г. № 056-08-2019-006), %
735,336	Контингент, подлежащих исследованиям на ВИЧ-инфекцию, человек
82,5	Стоимость 1 исследования, рублей
60665,2	Потребность в средствах на год, тыс. рублей
16930,3	Федеральные средства (по соглашению)
10700	Внебюджетные средства
33034,9	Потребность в средствах республиканского бюджета РД

Начальник ФЭУ



Исмаилова А.С.

**Потребность в средствах на оказание медицинской помощи беспомощным гражданам на 2020 г.**

Единица измерения	Стоимость по программе гос.гарантий на 2019г., руб.	Необходимое количество	Потребность на год, тыс.рублей
Вызова скорой медицинской помощи беспомощным больным	2307,3	5484	12653,2
Осуществление помощи в экстренном порядке	18890,20	1400	26446,28
Итого			39099,5

Начальник ФЭУ



Исмаилова А.С.

**Расчет потребности в горюче-смазочных материалах на 2020 год  
(в соответствии с распоряжением Минтранспорта РФ от 14 марта 2008 г. N АМ-23-Р)**

№	Наименование учреждения	Колич ество автомо билей	Марка машины	Колич ество автомо билей	Средн ий пробе г в день	Расход бензина на 100 км, л	Стоимос ть 1 литра, руб.	Кол-во дней пробега	Расход бензина в год, тыс.руб.	Расход на ремонт, зап/части, всего, тыс.руб.	В т.ч. на 1 у, а/машин тыс.руб.	ИТОГО расход, тыс. руб.
1	ГБУ РД «Кизлярский МПТД»	1	УАЗ-3962	1	100	17,5	43,83	320	245,4	15	15	260,4
2	ГБУ РД «Кахибская МТБ»	1	УАЗ-3962	1	100	17,5	43,83	320	245,4	15	15	260,4
3	ГБУ РД «Республиканская психиатрическая» больница г.Буйнакск	2	УАЗ-31512	1	100	16,7	43,83	365	267,2	15	15	282,2
4	ГБУ РД «Акушинская МТБ»	1	УАЗ-3962	1	100	17,5	43,83	320	245,4	15	15	260,4
5	ГБУ РД «Буйнакский ПТД»	5	УАЗ-3962	1	100	17,5	43,83	365	280,0	15	15	295,0
			УАЗ-3962	1	100	17,5	43,83	250	191,8	15	15	206,8
			УАЗ-3962	1	100	17,5	43,83	250	191,8	15	15	206,8
			УАЗ-3962	1	100	17,5	43,83	250	191,8	15	15	206,8
			УАЗ-3962	1	100	17,5	43,83	250	191,8	15	15	206,8
6	ГБУ РД «Хасавюртовский ПТД»	5	ЗИЛ-130 (фотоаппарат)	1	40	17,5	43,83	250	76,7	15	15	91,7
			ГАЗ-53 (асенизация)	1	40	33	43,83	250	144,6	15	15	159,6
			ГАЗ-52 (дез.камера)	1	40	33	43,83	250	144,6	15	15	159,6
			Нива	1	100	8,6	43,83	250	94,2	15	15	109,2
			УАЗ-3962	1	100	17,5	43,83	365	280,0	15	15	295,0
7	ГБУ РД «Буйнакский детский туберкулезный санаторий»	1	УАЗ-3962	1	100	17,5	43,83	320	245,4	15	15	260,4
8	ГКУ РД «Дом ребенка г.Буйнакск»	2	УАЗ-3962	1	100	17,5	43,83	365	280,0	15	15	295,0
			ВАЗ-2107	1	100	8,5	43,83	250	93,1	15	15	108,1
9	ГБУ РД «РСПК»	1	Ивека с полуприцепом (передвижной пункт переливания крови)	1	40	33	43,83	250	144,6	15	15	159,6
10	МУ г.Буйнакск	1	КАПИНА-ЛАДА	1	100	8,6	43,83	250	94,2	15	15	109,2
11	МУ г.Кизляр	1	Нива	1	100	8,6	43,83	250	94,2	15	15	109,2
12	МУ г.Дербент	1	Нива	1	100	8,6	43,83	250	94,2	15	15	109,2
13	ГБУ РД «Кизилюртовский МПТД»	2	УАЗ-3962	1	100	17,5	43,83	365	280,0	15	15	295,0
			НИВА-2131	1	100	11,5	43,83	250	126,0	15	15	141,0
			Нива	1	100	8,6	43,83	365	137,6	15	15	152,6
14	ГБУ РД «Дербентский МПТД»	2	УАЗ-396294	1	100	15,8	43,83	250	173,1	15	15	188,1
			УАЗ-462	1	100	15,6	43,83	365	249,6	15	15	264,6
15	ГБУ РД «Избербашский МПТД»	3	УАЗ-462	1	100	15,6	43,83	250	170,9	15	15	185,9
			ГАЗ-53 (дез.камера)	1	100	33	43,83	250	361,6	15	15	376,6
16	ГБУ РД «Каспийский ПТД»	1	ВАЗ-2107	1	100	8,5	43,83	320	119,2	15	15	134,2



17	ГБУ РД «Ахтынская ТБ»	1	УАЗ-3962	1	100	17,5	43,83	320	245,4	15	15	260,4
18	ГБУ РД «Тляртинский тубсанаторий»	2	УАЗ-3962	1	100	17,5	43,83	320	245,4	15	15	260,4
			УАЗ-3962	1	100	17,5	43,83	250	191,8	15	15	206,8
			УАЗ-3962	1	100	17,5	43,83	320	245,4	15	15	260,4
19	ГБУ РД «Кизлярский наркологический диспансер»	2	УАЗ-2705 (Наркологическая лаборатория)	1	100	16,2	43,83	250	177,5	15	15	192,5
<b>ИТОГО</b>		<b>61</b>										<b>7276,9</b>
<b>Кроме того</b>												<b>19013,8</b>

20	Автобаза МЗ РД, в составе ДЦМК	67										<b>11736,8</b>
			Авт. СМП для новорожд.	2	100	19,85	43,83	250	435,0	30	15	465,0
			Автомобиль «Наркологическая лаборатория на базе Крафтер-35»	1	100	12,5	43,83	250	137,0	15	15	152,0
			Тойота королла	2	100	8,6	43,83	250	188,5	30	15	218,5
			ВАЗ-2104	1	100	8,6	43,83	365	137,6	15	15	152,6
			ВАЗ-2106	1	100	8,5	43,83	250	93,1	15	15	108,1
			ВАЗ-2107	7	100	8,5	43,83	250	652,0	105	15	757,0
			ВАЗ-21074	1	100	8,99	43,83	250	98,5	15	15	113,5
			ВАЗ-2131	4	100	11,5	43,83	250	504,0	60	15	564,0
			ГАЗ 3102	1	100	12	43,83	250	131,5	15	15	146,5
			ГАЗ 310221	2	100	13,9	43,83	250	304,6	30	15	334,6
			ГАЗ 32214	6	100	15,8	43,83	250	1038,8	90	15	1128,8
			ГАЗ 322174	11	100	17,5	43,83	250	2109,3	165	15	2274,3
			ГАЗ-3102	2	100	12	43,83	250	263,0	30	15	293,0
			ГАЗ-322132	2	100	16,2	43,83	250	355,0	30	15	385,0
			ГАЗЕЛЬ	1	100	17,4	43,83	250	190,7	15	15	205,7
			Инвариант 286130	1	100	13	43,62	250	141,8	25	25	166,8
			Камаз инвариант	1	100	13	43,62	250	141,8	25	25	166,8
			Камаз Маржоло	1	100	13	43,62	250	141,8	25	25	166,8
			УАЗ 330365-312	1	100	15,8	43,83	250	173,1	15	15	188,1
			УАЗ 3962	8	100	17,5	43,83	288	1767,2	120	15	1887,2
			УАЗ-396255	2	100	15,6	43,83	320	437,6	30	15	467,6
			УАЗ-В	6	100	19,85	43,83	250	1305,0	90	15	1395,0



Проект бюджета на 2020 год. Расчет расходов на налог на имущество, рублей

№п/п	Наименование организации	Балансовая стоимость недвижимого имущества	Начисленная амортизация на 1.01.2019г.	Остаточная стоимость на 01.01.2019г.	Налог на имущество (2,2%)*
1	ГБУ РД "ДМУ ПК"	-	-	-	-
2	ГБОУ СПО РД "ДБМК" Махачкала	40 139 199,48	26 356 615,20	13 782 584,28	303 216,85
3	ГБОУ СПО РД "Буйнакское междушлите"	74 344 612,50	30 020 941,62	44 323 670,88	975 120,76
4	ГБОУ СПО РД "Дербентское междушлите"	48 464 596,47	30 332 159,40	18 132 437,07	398 913,62
5	ГБОУ СПО РД "Каспийское междушлите"	36 202 996,69	18 151 715,65	18 051 281,04	397 128,18
6	ГБОУ СПО РД "Кизлярское междушлите"	6 414 235,62	2 196 192,02	4 218 043,60	92 796,96
	Итого по муниципальным унитарным предприятиям	205 565 640,76	107 057 623,89	98 508 016,87	2 167 176,37
1	ГБУ РД "РПНД"	25 668 467,00	19 879 928,65	5 788 538,35	127 347,84
2	ГБУ РД "Автобаза Минздрав РД"	826 726,34	826 726,34	-	-
3	ГБУ РД "Акшинская туб. больница"	1 143 089,00	1 143 089,00	-	-
4	ГБУ РД "Ахтынская туб."	99 346,30	99 346,30	-	-
5	ГБУ РД "ВТД МЗ РД"	148 927 839,68	63 408 475,78	85 519 363,90	1 881 426,01
6	ГБУ РД "ДМТД"	22 875 214,97	7 357 202,28	15 518 012,69	341 396,28
7	ГБУ РД "ИМТД МЗ РД"	99 101 459,28	17 915 631,81	81 185 827,47	1 786 088,20
8	ГБУ РД "Кизилортровский МТД"	52 595 970,77	9 839 829,81	42 756 140,96	940 635,10
9	ГБУ РД "Кизлярский МТД"	3 943 720,54	3 943 720,54	-	-
10	ГБУ РД "Кахобская межрайонная туб."	88 116 874,00	12 339 096,40	75 777 777,60	1 667 111,11
11	ГБУ РД "ТяратамТБ"	782 281,01	254 625,00	527 656,01	11 608,43
12	ГБУ РД "ХМТД МЗ РД"	53 737 882,53	22 968 502,41	30 769 380,12	676 926,36
13	ГБУ РД "Кизлярский МРНД"	4 387 339,60	-	4 387 339,60	96 521,47
14	ГБУ РД "РСПК"	20 018 047,87	6 817 844,65	13 200 203,22	290 404,47
15	ГБУ РД "Хасавюртовская СПК"	165 737,00	165 737,00	-	-
16	ГБУ РД "Буйнакская СПК"	9 266 649,00	4 446 580,88	4 820 068,12	106 041,50
17	ГБУ РД "РММТ"	23 270 702,00	7 622 381,83	15 648 320,17	344 263,04
18	ГБУ РД "РПТТ"	12 941 903,00	12 941 903,00	-	-
19	ГБУ РД "РПАБ"	2 528 982,82	789 961,39	1 739 021,43	38 258,47
20	ГБУ РД "РБСМЭ"	-	-	-	-
21	ГБУ РД "РП СПИД"	-	-	-	-
22	ГБУ РД "РДТС г. Буйнакская"	1 925 649,18	1 925 649,18	-	-
23	ГБУ РД "РДТС"	9 616 193,01	3 180 078,15	6 436 114,86	141 594,53
24	ГБУ РД "РМПИ МЗ РД"	10 376 799,18	2 406 142,04	7 970 657,14	175 354,46
25	ГБУ РД "РМАПИ МЗ РД"	-	-	-	-
26	ГБУ РД "РНД МЗ РД"	-	-	-	-
27	ГБУ РД "РПТД"	19 803 741,00	12 544 903,00	7 258 838,00	159 694,44
28	ГБУ РД "РПОЗСР"	-	-	-	-
29	ГКУ РД "РМШ "Резерв"	8 545 992,00	8 271 490,18	274 501,82	6 039,04
30	ГКУ РД "РПБ г. Буйнакская"	7 706 159,31	4 706 159,31	3 000 000,00	66 000,00
31	ГКУ РД "РПОНПЗДНИТ"	9 582 906,09	7 994 929,18	1 587 976,91	34 935,49
32	ГКУ РД "Респуб. дом ребенка Буйнакск"	7 764 002,00	6 035 346,63	1 728 655,37	38 030,42
	Итого по муниципальным организациям	645 719 674,48	239 825 280,74	405 894 393,74	8 929 676,66
	ВСЕГО	851 285 315,24	346 882 904,63	504 402 410,61	11 096 853,03

\* расчет налога на недвижимое имущество определен в условиях 2019 г.

**Расчет потребности**  
на обеспечение детей первых трех лет жизни, беременных женщин и кормящих матерей бесплатными продуктами питания на 2020 г.

Наименование категорий	Контингент, чел	Коэффициент охвата по медицинским показаниям	Контингент с учетом медицинских показаний, человек		Норма питания согласно порядка обеспечения полноценным питанием беременных женщин, кормящих матерей, а также детей в возрасте до трех лет, в месяц			Пюре (плодово-овощное, фруктовое, овощное, мясное и т.д.), кг			ИТОГО на получателя в месяц, руб	Годовая потребность в расходах на бесплатное питание, тыс.руб. (12=4*11)
			Всего (3=1*2)	Из них маломощных (45,7%)	Сухая молочная, адаптированная смесь, кг	Количество, о, кг	Цена, руб за кг.	Сумма, руб.	Количес тво, кг	Цена, руб за кг.		
1	2	3	4	5	6	7	8	9	10	11	12	
Дети от 0 до 1 года	47960	49,7%	23 836,1	10893,1	1,575	750	1181,3	0,45	100	45	1226,25	160292,1
Дети от 1 до 2 лет	52258	29,3%	15 311,6	6997,4	1,25	750	937,5				937,5	78720,7
Дети от 2 до 3 лет	56760	27,8%	15 779,3	7211,1	1,25	750	937,5				937,5	81125,2
Беременные женщины	52935	44,8%	23 714,9	10837,7	1,2	750	900,0				900	117047,2
Кормящие матери	30761	28,5%	8 766,9	4006,5	1,2	750	900,0				900	43269,8
	240674		87 408,8	39945,8								480455,0

Начальник ФЭУ

Исмаилова А.С.

Расчет потребности в средствах на оплату дополнительных тарифов страховых взносов для отдельных категорий плательщиков страховых взносов (согласно 117-ФЗ от 05.08.2002г.) на 2020г.

Наименование учреждения	Численность работников с вредными условиями труда (списки №1 и №2)		Индексированное значение заработной платы			Объем средств, необходимый на оплату дополнительных страховых взносов в Пенсионный фонд в 2020 г.
	Врач	СМП	Врач	СМП	ММП	
Агульская ЦРБ		1	47,6	23,8	23,8	11,4
Акушинская ЦРБ		1	47,6	23,8	23,8	11,4
Ахвахская ЦРБ		2	47,6	23,8	23,8	22,8
Ахтынская ЦРБ		2	47,6	23,8	23,8	22,8
Бабюртовская ЦРБ		2	47,6	23,8	23,8	22,8
Ботлихская ЦРБ		3	47,6	23,8	23,8	34,2
Буйнакская ЦРБ		2	47,6	23,8	23,8	22,8
Буйнакская ЦРП		2	47,6	23,8	23,8	22,8
Гуметовская ЦРБ		2	47,6	23,8	23,8	22,8
Гунибская ЦРБ		3	47,6	23,8	23,8	34,2
ЦРБ г. Дербент		2	47,6	23,8	23,8	22,8
Дербентская ЦРБ		2	47,6	23,8	23,8	22,8
Докузпаринская ЦРБ		2	47,6	23,8	23,8	22,8
ЦРБ г. Кизилюрт		2	47,6	23,8	23,8	22,8
Кизилюртовская ЦРБ		2	47,6	23,8	23,8	22,8
ЦРБ г. Кизляр		2	47,6	23,8	23,8	22,8
Кизлярская ЦРП		2	47,6	23,8	23,8	22,8
Кумторкалинская ЦРБ		2	47,6	23,8	23,8	22,8
Кураская ЦРБ		2	47,6	23,8	23,8	22,8
Лакская ЦРБ		2	47,6	23,8	23,8	22,8
Левашинская ЦРБ		2	47,6	23,8	23,8	22,8
Марарамкентская ЦРБ		2	47,6	23,8	23,8	22,8
Новоболалская ЦРБ		2	47,6	23,8	23,8	22,8
Ногайская ЦРБ		2	47,6	23,8	23,8	22,8
Сергокалинская ЦРБ		2	47,6	23,8	23,8	22,8
С.Стальская ЦРБ		2	47,6	23,8	23,8	22,8
Табасаранская ЦРБ		2	47,6	23,8	23,8	22,8
Тарумовская ЦРБ		2	47,6	23,8	23,8	22,8
Тиратинская ЦРБ		2	47,6	23,8	23,8	22,8
Унукюльская ЦРБ		2	47,6	23,8	23,8	22,8
ЦРБ г. Хасавюрт		4	47,6	23,8	23,8	45,6
Хивская ЦРБ		2	47,6	23,8	23,8	22,8
Хунахская ЦРБ		2	47,6	23,8	23,8	22,8
ЦРБ г. Дар.Огни		2	47,6	23,8	23,8	22,8
Цунтинская ЦРБ		2	47,6	23,8	23,8	22,8
Цунтинская ЦРП		2	47,6	23,8	23,8	22,8
Цуадинская ЦРБ		2	47,6	23,8	23,8	22,8
ЦРБ Бектинского уц		1	47,6	23,8	23,8	11,4
Чародинская ЦРБ		2	47,6	23,8	23,8	22,8
Шамилская ЦРБ		2	47,6	23,8	23,8	22,8
МСЧ п.Кочубей		2	47,6	23,8	23,8	22,8
Республи.психоневрологич. диспансер		162	47,6	23,8	23,8	1980,1
РЦОНПЗ/Д/П		53	47,6	23,8	23,8	502,1
1	84	117	47,6	23,8	23,8	1169,8
Респ.психиатр больн. г.Буйнакская		8	47,6	23,8	23,8	171,2
Акуш-туберкул.больница		7	47,6	23,8	23,8	148,4
Ахтын-туберкул.больница		12	47,6	23,8	23,8	296,7
Кахиб.меж.туб.больница		9	47,6	23,8	23,8	194,0
Тират.меж.туб.больница		14	47,6	23,8	23,8	251,1
Кизляр.меж.туберкулезн. диспансер		6	47,6	23,8	23,8	159,8
2	96	79	47,6	23,8	23,8	2042,8
Бу г.противотуб.диспансер		12	47,6	23,8	23,8	273,9
1	1	10	47,6	23,8	23,8	114,1
Дерб.меж.противотуб.диспансер		1	47,6	23,8	23,8	114,1

Всего

Начальник ФЭУ



Исмаилова А.С.

Дополнительный тариф в размере 4%, врачам-рентгенологам, среднему и младшему медицинскому персоналу поликлинических отделений и кабинетов, туберкулезных отделений, кабинетов

Клинико-рентг. кабинет		2	32	30	47,6	23,8	23,8	45,6	365,2	342,4	753,2
Клинико-рентг. кабинет		2	15	12	47,6	23,8	23,8	45,6	171,2	136,9	353,8
Хирург. кабинет		2	26	8	47,6	23,8	23,8	45,6	296,7	91,3	433,7
Рентг. кабинет			33	11	47,6	23,8	23,8	0,0	376,6	125,5	502,1
Рентг. кабинет				25	47,6	23,8	23,8	0,0	285,3	285,3	285,3
Рентг. кабинет				5	47,6	23,8	23,8	0,0	28,5	28,5	28,5
Итого на 2019 год:		12	684	578				273,9	6099,97056	4644,8794	11018,7

**Заявка  
на медицинские иммунологические лекарственные препараты  
в рамках календаря профилактических прививок по эпидемическим показаниям  
на 2020 год**

№ п/п	Наименование медицинского лекарственного препарата (международное непатентованное наименование)	Форма выпуска (ампула, флакон, шприц-доза)	Заявлено доз на 2020 г.	Число лиц, планируемых к вакцинации (человек)	Стоимость 1 дозы, руб	Сумма, в тыс.руб
1	Вакцина против клещевого энцефалита	Ампула	20	20	593,40	11,868
2	Вакцина сибирязвенная живая сухая	Ампула по 10н/к доз (кор №5)	300	300	11	3,3
3	Вакцина антирабическая культуральная	Ампула	1000	1000	510,00	510,60
4	Вакцина брешногифозная Ви-полисахаридная	Ампула	500	1000	596,0	298,0
5	Вакцина менингококковая полисахаридная	Флакон + шприц	2500	2500	3 810,65	9 525,625
6	Вакцина брусельская живая сухая	Ампула	1000	900	250,0	125,0
7	Альберген брусельский жидкий	Ампула по 10 доз	1000	1694	1694,0	1694,0
8	Вакцина туберкулезная живая сухая	Ампула	5000	5000	196,0	980,0
9	Туберкулезный алерген	Ампула по 20 доз	3600	17,0	61,2	9,195
10	Вакцина желтой лихорадки	Ампула по 2 доз	20	20	459,50	9,195
11	Вакцина против шигеллезов	Ампула	1000	1000	681,79	272,716
12	Вакцина для профилактики гепатита А	Ампула	18000	18000	750,46	13 508,280
13	Иммуноглобулин антирабический	Ампула по 5 доз кор №5	25	25	2980,88	74,522
14	Вакцина против пневмококковой инфекции	Шприц-доза	4000	4000	1670,49	6 681,960
15	Вакцина для профилактики ветряной оспы	Флакон + шприц (0,5мл)	14000	14000	3000	42 млн
	Итого					87 613,198

Главный врач ГБУ РД «РЦИБ»

Мираева Р.М.

**ПИТАНИЕ ДОНОРОВ на 2020 ГОД**

В соответствии со статьей 22 Федерального закона от 20.07.2012 г. № 125-ФЗ «О донорстве крови и ее компонентов» в день сдачи крови и (или) ее компонентов донор, безвозмездно сдавший кровь и (или) ее компоненты, донор должен быть обеспечен бесплатным питанием или денежной компенсацией в размере 5% от действующей на дату сдачи крови прожиточного минимума трудоспособного населения, установленной в субъекте Российской Федерации, на территории которого совершена донация. В соответствии постановлением Правительства РФ от 04.03.2019 № 34 «Об установлении величины прожиточного минимума на душу населения и по основным социально-демографическим группам населения в Республике Дагестан за IV квартал 2018 года» величина прожиточного минимума в Республике Дагестан для трудоспособного населения составляет 9604 рублей (т.е. 5% - 480,2 рубля).

В проекте предусмотрены средства на питание доноров в объеме 10,9 млн рублей из расчета 480,2 рублей на одного донора (на данном этапе предусмотрены на эти цели 100 рублей на одного донора).

**Расчет финансовых средств на компенсационные выплаты донорам в день сдачи крови и питание доноров**

№	наименование	ед. изм.	количество	цена за ед. (руб)	предусмотрено в бюджете на 2019 г. (тыс. руб)	расчетная сумма на 2020 г. (тыс. руб)	дополнительная потребность на 2019 г. (тыс. руб)
1	Активному донору за процедуру аппаратаного плазмафреза	проце	4000	650	0,0	2600,0	2600,0
2	Донору аппаратаного питофреза	проце	500	1300	0,0	650,0	650,0
3	Питание 1 донора в размере 5% от прожиточного минимума		20000	480,2**	2000*	9604,0	7604,0
	<b>Всего</b>				2000,0	12649,0	10854,0

\*расходы определены из расчета 100 рублей на 1 донора в день сдачи крови и ее компонентов

\*\* согласно постановлению Правительства РФ от 04.03.2018 № 34 «Об установлении величины прожиточного минимума на душу населения и по основным социально-демографическим группам населения в Республике Дагестан за IV квартал 2018 года» величина прожиточного минимума в Республике Дагестан для трудоспособного населения составляет 9604 рублей.



**Расчет потребности в реактивах**

для проведения пренатального и неонатального скрининга

в РД на 2020 год

**На неонатальный скрининг для обследования 5000 новорожденных на оборудование «Автомедия» потребуются:**

Для проведения 5100 исследований (5000 новорожденных + 2% повторов) необходимо:

На фенилкетонурию: 64 набора по 18000,00р 1 набор = 1152000,00р

На галактоземия: 64 набора по 71403,00р 1 набор = 4569798,10р

На муковисцидоз: 52 набора по 169869,00р 1 набор = 8804418,50р

На врожденный гипотиреоз: 52 набора по 148167,00р 1 набор = 7704684,00р

На адреногенитальный синдром: 52 набора по 149000,00р 1 набор = 7768800,00р

Всего наборов 29999700,60р

+ вспомогательные растворы - 500000,00р

**Итого 30499700,00руб**

**Для обследования 4500 беременных женщин необходимо:**

Пренатальный скрининг для проведения исследований у 20000 беременных женщин на оборудование «Дельфия экспресс» - 243 набора PAP-A с комплектами растворов по 49500,00руб и 243 набора PAP-A с комплектами растворов по 49500,00руб = 25440000,00руб

Пренатальный скрининг для проведения исследований у 25000 беременных женщин на оборудование «Автомедия» - 304 набора ВХЛЧ с комплектами растворов по 304 набора PAP-A с комплектами растворами общей стоимостью 20121000,00руб + ДНК диагностика - 2000000,00руб

**Итого 47561000,00р**

**Расчет на приобретение туберкулина, Диаскинтеста и туберкулиновых шприцов  
для проведения профилактических осмотров детско-подросткового населения Республики Дагестан  
на туберкулез методом иммунодиагностики в 2020г.**

Иммунодиагностика (специфические диагностические тесты с применением антигенов микобактерий туберкулеза) проводится с целью выявления сенсibilизации организма (инфицирования) к микобактериям туберкулеза.

Проведение массовой иммунодиагностики в условиях медицинских организаций общей лечебной сети обеспечивает скрининг детского населения на туберкулез.

Согласно Приказу Министерства Здравоохранения Российской Федерации №951 от 29 декабря 2014 года «Об утверждении методических рекомендаций по совершенствованию диагностики и лечения туберкулеза органов дыхания», пробу Манту с 2 ТЕ ШД-Д проводят 1 раз в год всем детям с 12 месячного возраста до 7 лет включительно.


Пробу с аллергеном туберкулезным рекомбинантным в стандартном разведении (Диаскинтест) проводят 1 раз в год всем детям с 8 лет до 17 лет включительно.

Возраст детей (лет)	Количество детей (чел)	Наименование теста	Количество упаковок (шт.)	Цена 1 упаковки (руб.)	Сумма (руб.)
1-7 лет	363134	Аллерген туберкулезный в стандартном разведении (туберкулин)	72626	514,00	37329764
8-14 лет	338957	Аллерген туберкулезный рекомбинантный в стандартном разведении (Диаскинтест)	23727	1568,00	37203936
15-17 лет	134600	Аллерген туберкулезный рекомбинантный (Диаскинтест)	9422	1568,00	14773696
		Туберкулиновые шприцы для постановки пробы с Диаскинтестом (331419+143137)	497235	2,20	1093917
		<b>ИТОГО</b>			<b>90401313</b>

**Примечание:**

В упаковке туберкулина находится 1 ампула и 5 шприцов (на обследование 5 человек).  
В упаковке Диаскинтеста - 1 флакон (на обследование 15 человек). Шприцы для Диаскинтеста – отдельно (в упаковку не входят).

К сведению,  
в 2018 г. выделены средства на приобретение туберкулина и Диаскинтеста – 40676,3 тыс.рублей (на II полугодие 2018 г.)  
в 2019 г. – 85 774,9 тыс.руб. (на весь год).



Государственное Бюджетное Учреждение Республики Дагестан  
 «Республиканский наркологический диспансер»  
 Министерства здравоохранения Республики Дагестан,  
 367008 г. Махачкала, ул. Ш.Руставели 57-в  
 тел./факс: 63-06-17, тел.: 51-89-73



**ПОТРЕБНОСТЬ ПО ГОСУДАРСТВЕННОЙ ПРОГРАММЕ  
 РЕСПУБЛИКИ ДАГЕСТАН "РАЗВИТИЕ ЗДРАВООХРАНЕНИЯ  
 В РЕСПУБЛИКЕ ДАГЕСТАН НА 2014-2020 ГОДЫ" НА 2019 ГОД**

Подпрограмма «Профилактика заболеваний и формирование здорового образа жизни. Развитие первичной медико-санитарной помощи»	
Мероприятие 1.1.8. Пресечение незаконного оборота наркотических средств	Наименование мероприятия
26 250,0	2019 г.
Система раннего выявления употребления учащимися наркотиков	
26 250,0	2019 г.
Итого по мероприятию 1.1.	
26 250,0	
Подпрограмма "Совершенствование оказания специализированной, включая высокотехнологичную, медицинской помощи, скорой, в том числе скорой специализированной, медицинской помощи, медицинской эвакуации"	
Мероприятие 2.3. Совершенствование системы оказания медицинской помощи наркологическим больным	
Мероприятие 2.3.1. Лечение и реабилитация лиц, допускающих немедицинское потребление наркотиков	
Наименование мероприятия	
2019 г.	
Приобретение медикаментов, одноразовых шприцов и тест-систем для определения наркотических веществ в наркологическом Учреждении (кабинетах) республики	
1 314,0	
Приобретение расходных материалов для химико-токсикологических исследований	
750,0	
Итого по мероприятию 2.3.	
2 064,0	

Главный врач

Гайдаров М.Г.

**МИНИСТЕРСТВО ЗДРАВООХРАНЕНИЯ РЕСПУБЛИКИ ДАГЕСТАН**

**ГБУ РД «РЕСПУБЛИКАНСКИЙ ЦЕНТР МЕДИЦИНСКОЙ**

**ПРОФИЛАКТИКИ»**

367029, Республика Дагестан, г. Махачкала, ул. Аскерханова, 1 «а», тел.: 8 (8722) 64-34-87, факс: 64-34-87; E-mail: rcmr\_rd@mail.ru

от «30» июля 2018 г. № 0060/18

Министерство здравоохранения РД


Для качественного и полного обеспечения лечебно-диагностической помощью лиц, занимающихся физической культурой и спортом и организации работы по обучению населения санитарно - гигиеническим навыкам ГБУ РД «РЦМП» представляет заявку на 2019 г. на следующее оборудование и инвентарь:

1. Стационарный УЗИ - аппарат - 1 шт.
2. Биохимический анализатор (Medonic M) - 1 шт.
3. Анализатор мочи (Uriscan Pro) - 1 шт.
4. Стоматологический кабинет - 1 комп.
5. Кабинет окулиста - 1 комп.
6. Кабинет ЛОР - врача - 1 комп.
7. Аппарат «Ормед - профессионал» - 1 шт.
8. Холтер в комплекте - 1 шт.
9. Комплекс Тредмил Schiller Intertack - 1 шт.
10. Авторанспорт - 1 шт.
11. Авторанспорт санитарно - агитационный - 1 шт.
12. Тренажеры для механотерапии - 1 комп.
13. Тренажеры для кинезотерапии - 1 комп.
14. Автоклав (горизонтальный) - 1 шт.
15. Аппарат для ударно - волновой терапии - 1 шт.
16. Стол компьютерный (ESWT Shock Med) - 10 шт.
17. Шкаф для одежды - 5 шт.
18. Шкаф стеллажный - 5 шт.
19. Аппарат для компьютерной оптической топографии Diets - 1 шт.



- 20. Аппарат для разработки коленного и тазобедренного сустава Артмот К1 – 1 шт.
- 21. Аппарат магнитотерапии Easy PMT QS – 1 шт.
- 22. Аппарат локальной криотерапии Криофлюу 1000 IR – 1 шт.

**М.Б. Ибрагимов**



**Главный врач**

Расчет расходов на медикаменты на курс лечения туберкулеза согласно стандартов лечения на 2020 г.

	Количество больных за 2018 г. ФАКТ	Кол-во дней пребывания (кол-во дней для завершения лечения 1 больного)	Расходы на 1 койко-день , руб	Всего расходы, руб	Всего койко- дней
Туберкулез 1-го и 3-го режима	954	120	43,7	4 998 960,0	114 480
Туберкулез 2-го режима	3	120	218,1	78 510,0	360
Туберкулез 4-го стандартного режима	601	240	537,8	77 577 080,0	144 240
<b>ИТОГО</b>	<b>1 558</b>			<b>82 654 550,0</b>	<b>259 080</b>
Туберкулез 4-го индивидуализированного режима	2	240	5268,9	2 529 080,0	480
Туберкулез 5-ого режима	84	360	5713,3	172 770 360,0	30 240
<b>ИТОГО дорогостоящие стандарты</b>	<b>86</b>	<b>х</b>		<b>175 299 440,0</b>	<b>30 720</b>
<b>ВСЕГО</b>	<b>1 644</b>	<b>х</b>		<b>257 953 990</b>	<b>289 800</b>
Стоимость 1 к/дня, рублей					<b>890,1</b>

Начальник ПЭО МЗ РД

Мусаева А.Д.

**Расчет расходов медикаментов на курс лечения  
согласно стандартов лечения**

Заболевание (наименование) **Туберкулез 5-го режима**  
 Среднее пребывание больного, дней: **360**  
 Количество больных за 2018г. факт **84**  
 Количество больных за 2020г. план **80**

<b>Наименование медикаментов на курс лечения</b>	<b>ед.из</b>	<b>Цена, руб.</b>	<b>кол-во на год</b>	<b>сумма на год на 1-го больного, тыс. руб.</b>
Пиразинамид 0,5 №100	уп.	183,32	10,8	1,98
Циклосерин 200мг. №100	уп.	5 723,92	10,8	61,82
ПАСК 1г №500	уп.	10 758,00	7,2	77,46
Линезолид(Зивокс)600мг.№10	фл.	19 283,00	36	694,19
Левовфлоксацин 500мг.№5	уп.	79,96	72	5,76
Капреомицин 1гр.№1	фл.	197,00	360	70,92
Бедаквелин 100мг.№188	уп.	11 818,67	96	1 134,59
Карсил №80	уп.	298,00	27	8,05
Витамин В6№50	уп.	69,00	21,6	1,49
Ревит №100	уп.	25,00	21,6	0,54
<b>Итого:</b>	<b>х</b>	<b>х</b>	<b>х</b>	<b>2 056,79</b>
<b>Сумма на 1 больного в день, руб.</b>				<b>5 713,30</b>
<b>Всего на год, тыс. руб.</b>				<b>172 770,33</b>

**Расчет расходов медикаментов на курс лечения согласно стандартов лечения**

Заболевание (наименование) **Туберкулез 4-го индивидуализированного ре**  
 Среднее пребывание больного, дней **240**  
 Количество больных за 2018г. факт **2**  
 Количество больных за 2020г. план **2**

<b>Наименование медикаментов на курс лечения</b>	<b>ед.из</b>	<b>цена, руб.</b>	<b>кол-во на год</b>	<b>сумма на год на 1-го больного, тыс. руб.</b>
Пиразинамид 0,5 №100	уп.	183,32	7,2	1,32
Циклосерин 250 мг. №100	уп.	3 807,22	7,2	27,41
ПАСК №500	уп.	10 758,00	4,8	51,64
Левифлоксацин 500 мг. №5	уп.	79,96	24	1,92
Протионамид 0,25 мг. №50	уп.	226,14	14,4	3,26
Капреомецин I гр. №1	фл.	159,83	240	38,36
Бедажвелин 100 мг. №188	уп.	11 818,67	96	1 134,59
Карсил №80	уп.	298,00	18	5,36
Витамин В6 №50	уп.	69,00	7,2	0,50
Ревит №100	уп.	25,00	7,2	1,80
<b>Итого:</b>	<b>х</b>	<b>х</b>	<b>х</b>	<b>1 266,16</b>
<b>Сумма на 1 больного в день, руб.</b>				<b>5 275,66</b>
<b>Всего на год, тыс. руб.</b>				<b>2 532,32</b>



## Расчет расходов медикаментов на курс лечения согласно стандартов лечения

Заболевание (наименование) Туберкулез 4-го стандартного режима

Среднее пребывание больного, дней 240

Количество больных за 2018г. факт 601

Количество больных за 2020г. план 600

Наименование медикаментов на курс лечения	ед.из	цена, руб.	кол-во на год	сумма на год на 1-го больного, тыс. руб.
Пиразинамид 0,5 №100	уп.	183,32	7,2	1,32
Циклосерин 250 мг. №100	уп.	3 807,22	7,2	27,41
ПАСК 1 г №500	уп.	10 578,00	4,8	50,77
Левовлоксацин 500 мг. №5	уп.	79,96	24	1,92
Протионамид 0,25 мл. №50	уп.	226,14	14,4	3,26
Капреомецин 1 гр. №1	фл.	159,83	240	38,36
Карсил №80	уп.	298,00	18	5,36
Витамин В6 №50	уп.	69,00	7,2	0,50
Ревит №100	уп.	25,00	7,2	0,18
<b>Итого:</b>	<b>х</b>	<b>х</b>	<b>х</b>	<b>129,08</b>
<b>Сумма на 1 больного в день, руб.</b>				<b>537,84</b>
<b>Всего на год, тыс. руб.</b>				<b>77 578,13</b>

## Расчет расходов медикаментов на курс лечения согласно стандартов лечения

Заболевание (наименование)

Туберкулез 2-го режима

Среднее пребывание больного, дней

120

Количество больных за 2018г. факт

3

Количество больных за 2020г. план

5

Наименование медикаментов на курс лечения	ед.из	Цена, руб.	кол-во на год	сумма на год на 1-го больного, тыс. руб.
Рифампицин 150мл. №100	уп.	130,96	4,8	0,63
Капреомецин 1гр. №1	фл.	159,83	120	19,18
Пиразинамид 0,5мл. №100	уп.	183,32	3,6	0,66
Этамбутол 0,4мл. №100	уп.	210,76	3,6	0,76
Левовфлоксацин 500мг. №5	уп.	79,96	24	1,92
Карсил №80	уп.	298,00	9	2,68
Витамин В6 №50	уп.	69,00	3,6	0,25
Ревит №100	уп.	25,00	3,6	0,09
<b>Итого:</b>	<b>х</b>	<b>х</b>	<b>х</b>	<b>26,17</b>
<b>Сумма на 1 больного в день, руб.</b>				<b>218,05</b>
<b>Всего на год, тыс. руб.</b>				<b>78,50</b>

**РАСЧЕТ ПОТРЕБНОСТИ ХИМИОТЕРАПЕВТИЧЕСКИХ ПРЕПАРАТОВ  
НА 2019 ГОД  
ПО ГБУ РД «РЕСПУБЛИКАНСКИЙ ОНКОЛОГИЧЕСКИЙ ДИСПАНСЕР»**

№ п/п	Наименование препаратов	Ед. изм.	Стоимость 1 единицы (руб.)	Кол-во на 1 курс	Сумма 1 курса (руб.)	Кол-во курсов	Всего на 1 большого в год (руб.)	Всего больших	Сумма всего (тыс.руб.)
1	2	3	4	5	6	7	8	9	10
<b>РАК МОЛОЧНОЙ ЖЕЛЕЗЫ</b>									
1	ДОКСОРУБИЦИН	ФЛ	965,59	ПО 50МГ № 2	1931,1				
	ЦИКЛОФОСФАМИД	ФЛ	94,35	ПО 200МГ №5	471,75				
	Итого:				2402,85	4	9611,40	1620	15570,5
2	ПАКЛИТАКСЕЛ	ФЛ	5200,0	ПО 100 МГ №3	15600,0				
	КАРБОПЛАТИНА	ФЛ	2008,43	ПО 150 МГ, №4 И ПО 450МГ №1	2008,43				
	Итого:				17608,43	4	70433,72	321	22609,21
3	НАВЕБЛЫН	ФЛ	6543,0	ПО40МГ, №2	13086,0				
	Итого:				13086,0	3	39258,0	61	2394,7
4	ГЕМЦИТАБИН	ФЛ	4976,73	ПО 1.0ГР, №4	19906,92				
	Итого:				19906,92	3	59720,76	54	3224,9
5	ДОЦЕТАКСЕЛ	ФЛ	27817,0	ПО160МГ, №1	55634,0				
	ТРАСТУЗУМАБ	ФЛ	51141,20	ПО 440 МГ, № 1	51141,20				
	Итого:				106775,20	4	427100,80	49	20927,9
6	ПЕРТУЗУМАБ	ФЛ	241468,0	ПО 420МГ, №3	241468				
	ДОЦЕТАКСЕЛ	ФЛ	27817,0	ПО160МГ, №1	55634,0				
	КАБЕЦИТАБИН	ТБ	12098,0	ПО 500МГ,	12098,0				
	Итого:				309200,0	6	1855200	10	18552,0

Всего:				РАК ЛЕГКОГО				2115		83279,2	
1	СТОПОЗИД	ФЛ	413,64	ПО 100МГ, №12	4963,68						
	ИСПИЛТИНА	ФЛ	480,60	ПО50МГ, №4	1922,4	4	27544,32	100	2754,4		
	Итого:				6886,08						
2	КАРБОПЛАТИНА	ФЛ	2008,43	ПО450, №1 И ПО 150 МГ, №4	2008,43						
	ПАКЛИТАКСЕЛ	ФЛ	5200,0	ПО 100МГ, №3	15600,0						
	Итого:				17608,43	4	70433,72	54	3803,4		
3	ДОЦЕТАКСЕЛ	ФЛ	27817,0	ПО 80МГ, №2	55634,0	4	222536	19	4228,2		
	Итого:				19906,92	4	79627,68	30	2388,8		
4	ГЕМИЦИТАБИН	ФЛ	4976,73	ПО 1.0ГР, №4	13086,0	4	52344	56	2931,3		
5	НАВЕЛЬБИН	ФЛ	6543,0	ПО 40 МГ, №2	55004,42						
	Итого:				2008,43						
6	АЛИМТА	ФЛ	55004,42	ПО 500 МГ, №1	57012,85	4	228051,40	38	8665,9		
	КАРБОПЛАТИНА	ФЛ	2008,43	ПО450, №1 И ПО 150 МГ, №4							
	Итого:							297	24772,0		
	Всего:										
<b>Лимфома</b>											
1	ВИНКРИСТИН	ФЛ	84,0	ПО 1МГ, №2	168,0						
	ДОКСОРУБИЦИН	ФЛ	965,59	ПО50МГ, №2	1931,18						
	ЦИКЛОФОСФАН	ФЛ	94,35	ПО 200МГ, №5	471,75						
	ДАКАРБАЗИН	ФЛ	247,0	ПО200МГ, №5	988,0						

	ЭТОПОЗИД	ФЛ	413,64	№4 ПО 100МГ, №6	2481,84				
	БЛЕОМИЦИН	ФЛ	1686,15	ПО 15, № 1	1686,15				
	Итого:				7726,92	3	23180,76	197	4566,6
2	РИТУКСИМАБ	ФЛ	46161,5	ПО 500МГ, № 1	46161,5				
	ГЕМЦИТАРИН	ФЛ	4976,73	ПО 1.0 ГР, №4	19906,92				
	НАВЕЛЪБИН	ФЛ	6543,0	ПО 40 МГ, №2	13086,0				
	НАТУЖАН	ТБ	7500,0	ПО 50 МГ, № 1ФЛ	7500,0				
	Итого:				40492,92	3	121478,76	114	13848,6
	Всего:							311	18415,2
<b>РАК ЖЕЛЧУДКА</b>									
1	ФТОРУРАЦИЛ	ФЛ	190,93	ПО 250 МГ, № 16	3054,88				
	КАЛЬЦИЯ ФОЛИНАТ	ФЛ	166,2	ПО 50 МГ, № 16	2659,2				
	ЭТОПОЗИД	ФЛ	413,64	ПО 100 МГ, № 6	2481,84				
	ОКСАЛИПЛАТИНА	ФЛ	13770,97	ПО 150 МГ, № 1	13770,97				
	Итого:				21966,89	4	87867,56	54	4744,8
2	ИРИНОТЕКАН	ФЛ	4961,0	ПО 100 МГ, №3	14883,0	4	59532,0	68	4048,2
3	ЦИСПЛАТИНА	ФЛ	480,60	ПО 50 МГ, № 2	961,2	6	5767,2	89	513,3

4	КАБЕЛИТАРИН	ТБ	14447,0	ПО 500 МГ, №1	14447,0	6	86692	17	1473,6
5	ДОПЕТАКСЕЛ	ФЛ	27817,9	ПО 80 МГ, № 2	55635,8	4	222543,2	21	4673,4
	Всего:							249	15453,3
<b>РАК ГОЛСТОЙ И ПРЯМОЙ КИШКИ</b>									
1	КАБЕЦИТАРИН	ТБ	14447,0	ПО50МГ, № 1упок	14447,0	4	57788	109	6298,9
2	БЕВАЦИЗУМАБ	ФЛ	61536,82	ПО 400 МГ, №1	61536,82	4	246147,28	12	2953,8
3	ЦЕТУКСИМАБ	ФЛ	19566,02	ПО 100 МГ, № 6	117396,12	4	469584,48	10	4695,8
4	ФТОРУРАЦИЛ	ФЛ	190,93	ПО 250 МГ, 20	3818,6				
	КАЛЬЦИЙ ФОЛИНАТ	ФЛ	166,2	ПО 50МГ, №20	3324,0				
	ЭТОПОЗИД	ФЛ	413,64	ПО 100 МГ, №6	2481,84				
	Итого:				9624,44	4	38497,76	560	21558,7
5	ИРИНОТЕКАН	ФЛ	4961,0	ПО 100 МГ, №3	14883,0	6	89298	41	3661,2
	Всего:							732	39168,4
<b>СЕМИНОМА ЯИЧКА</b>									
1	ЭТОПОЗИД	ФЛ	413,0	ПО100 МГ, № 6	2481,84				
	ЦИСПЛАТИНА	ФЛ	480,0	ПО50МГ, №3	1440,0				
	КАРБОПЛАТИНА	ФЛ	2008,2	ПО150 МГ, № 4 ИЛИ ПО	2008,2				

	БЛЕОМИЦИН	ФЛ	1686,15	450 МЛ, №1 ПО 15 МЛ, № 3	5058,45									
	Итого:				10988,49	4	43953,96	22	967,0					
2	ГЕМИЦТАБИН	ФЛ	4976,0	ПО 1,0 ГР, № 4	19784,0	4	79136	10	791,4					
3	ПАКЛИТАКСЕЛ	ФЛ	5200,0	ПО 100 МЛ, №3	15600,0	4	62400	5	312,0					
4	ОКСАЛИПЛАТИНА	ФЛ	13770,7	ПО 150 МЛ, №1	13770,7	4	55082,8	8	440,7					
	Всего:							45	2511,1					
<b>РАК ЯИЧНИКА, ТЕЛО МАТКИ И ШЕЙКА МАТКИ</b>														
1	ЦИСПЛАТИНА	ФЛ	460,0	ПО 50 МЛ, № 3	1380,0									
	КАРЕОПЛАТИНА	ФЛ	2008,2	ПО 150 МЛ, №4	2008,2									
	ЦИКЛОФОСФАМИД	ФЛ	94,0	ПО 200 МЛ, №5	470,0									
	ДОКСОРУБИЦИН	ФЛ	965,59	ПО 50 МЛ, № 2	1931,18									
	Итого:				5789,38	4	23157,52	1627	37677,3					
2	БЕВАЦИЗУМАВ	ФЛ	61536,0	ПО 400МЛ, № 3	184608,0	4	738432	5	3692,2					
3	ПАКЛИТАКСЕЛ	ФЛ	5200,0	ПО 100 МЛ, № 3	15600,0	4	62400	25	1560,0					
4	ДОЦЕТАКСЕЛ	ФЛ	27817,0	ПО80 МЛ, № 2	55634,0	4	222536	10	2225,4					

5	ГЕМИЦТАБИН	ФЛ	4976,73	ПО 1.0ГР, № 6	29860,38	4	119441,52	12	1433,3
6	ВИНОРЕЛЬБИН	ФЛ	6543,0	ПО 40 МГ, № 2	13080,0	4	52320	30	1569,6
7	ТОПОТЕКАН	ФЛ	4190,0	ПО 4 МГ, № 5	20950,0	4	83800	30	2514,0
	Всего:							1739	50671,8
<b>РАК ПЕЧЕНИ И ПОДЖЕЛУДОЧНОЙ ЖЕЛЕЗЫ</b>									
1	ФТОРУРАЦИЛ	ФЛ	190,93	ПО 250 МГ, № 16	3054,88				
	ОКСАЛИПЛАТИНА	ФЛ	13370,97	ПО 150 МГ, №1	13370,97				
	Итого:				16425,85	4	65703,4	99	6504,6
2	ГЕМИЦТАБИН	ФЛ	4976,73	ПО 1.0 ГР, № 6	29860,38	4	119441,52	4	477,8
3	ДОКСОРУБИЦИН	ФЛ	965,0	ПО 50 МГ, № 1	1931,1	4	7724,2	50	386,2
4	ПАКЛИТАКСЕЛ	ФЛ	5200,0	ПО 100МГ, № 3	15600,0	4	62400	7	436,8
5	КАЛЬЦИЙ ФОЛИНАТ	ФЛ	166,2	ПО 50 МГ, № 5	831,0	4	3324	35	116,3
6	КАБЕЦИТАБИН	ТБ	14447,0	ПО 500 МГ, № 1 УП	14447,0	4	57788	5	288,9
	Всего:							200	8210,6
<b>СОРКОМА МЯГКИХ ТКАНЕЙ И КОСТЕЙ</b>									
1	ИФОСФАМИД	ФЛ	1861,0	ПО 1.0 ГР, 15	27915,0				
	МЕСНА	ФЛ	94,0	ПО 1.0ГР, № 115	1410,0				



ЦИСПЛАТИНА	ФЛ	460,0	ПО 50МГ, № 2	920,0					
ВИНКРИСТИН	ФЛ	85,0	ПО 1ММГ, № 2	170,0					
Всего:				30415,0	4	121660	166	20195,6	
<b>ОПУХОЛЬ ГОЛОВНОГО МОЗГА</b>									
1	ТЕМОЗОЛОМИД	ТБ	47260,0	ПО 250 МГ, №5	47260,0	4	189040	11	2079,4
2	ЛОМУСТИН	ТБ	226,05	ПО 40 МГ, № 5	1130,25				
	ВИНКРИСТИН	ФЛ	84,0	ПО 1МГ, №1	84,0				
	Итого:			1214,25	4	4857	27	131,1	
3	БЕВАЦИЗУМАВ	ФЛ	61536,0	ПО400 МГ, №1	61536,0				
	ИРИНОТЕКАН	ФЛ	4961,0	ПО100 МГ, № 3	14883,0				
	Итого:			76419,0	4	305676	7	2139,7	
	Всего:							45	4350,2
	Итого:								267027,4



Главный врач ГБУ РД «РОД»

Заместитель главного врача по ЭВ

Онкоотдел онкологического отделения

Терещенко А.Г.

Кахирова С.Д.

Хариева М.Х.